

**LAPORAN KINERJA
KECAMATAN LARANGAN
KABUPATEN PAMEKASAN
TAHUN 2022**



**KECAMATAN LARANGAN
KABUPATEN PAMEKASAN
TAHUN 2022**

KATA PENGANTAR

Laporan Kinerja Kecamatan Larangan merupakan perwujudan pertanggungjawaban atas kinerja pencapaian tujuan dan sasaran strategis tahun 2022. Laporan Kinerja ini merupakan tahun ke-5 pelaksanaan Rencana Strategis Kecamatan Larangan Tahun 2018-2023. Penyusunan Laporan Kinerja ini mengacu pada Peraturan Menteri PANRB Nomor 53 Tahun 2014 tentang Petunjuk Teknis Perjanjian Kinerja, Pelaporan Kinerja dan Tata Reviu atas Laporan Kinerja Instansi Pemerintah dan Rencana Strategis Kecamatan Larangan Tahun 2018-2023.

Laporan Kinerja ini merupakan bentuk akuntabilitas dari pelaksanaan tugas yang berfungsi sebagai alat penilaian kinerja, wujud transparansi serta pertanggungjawaban kepada masyarakat serta merupakan alat kendali dan alat pemacu peningkatan kinerja setiap unit organisasi di lingkungan Kecamatan Larangan. Kinerja Kecamatan Larangan diukur atas dasar penilaian indikator kinerja utama (IKU) yang merupakan indikator keberhasilan pencapaian tujuan dan sasaran strategis sebagaimana telah ditetapkan dalam Perjanjian Kinerja Kecamatan Larangan tahun 2022.

Secara umum, capaian kinerja sasaran telah sesuai dengan rencana yang telah ditetapkan, meskipun beberapa indikator belum menunjukkan capaian sesuai target. Peningkatan aparatur negara dan reformasi birokrasi sangat ditentukan oleh komitmen, keterlibatan dan dukungan aktif segenap komponen aparatur negara, masyarakat, dunia usaha dan *civil society* sebagai bagian integral dari pembaharuan sistem administrasi negara.

Berdasarkan analisis dan evaluasi obyektif yang dilakukan melalui Laporan Kinerja Kecamatan Larangan tahun 2022 ini, diharapkan dapat terjadi optimalisasi peran kelembagaan dan peningkatan efisiensi, efektivitas, dan produktivitas kinerja seluruh jajaran pejabat dan pelaksana di lingkungan Kecamatan Larangan pada tahun-tahun selanjutnya, sehingga dapat mendukung kinerja Kecamatan Larangan secara keseluruhan dalam mewujudkan *Good Governance* dan *Clean Government*.

Pamekasan, 24 Februari 2023

CAMAT LARANGAN



MOHAMMAD HARI, S.Sos, M.Si

Pembina

NIP. 19700609 199302 1 001

DAFTAR ISI

KATA PENGANTAR	i
DAFTAR ISI	iii
BAB I PENDAHULUAN	4
A. Latar Belakang	4
B. Struktur Organisasi dan Tata Kerja.....	5
C. Isu Strategis Perangkat Daerah.....	7
D. Landasan Hukum	8
E. Sistematika	8
BAB II PERENCANAAN KINERJA.....	10
A. Rencana Strategis	10
B. Rencana Kinerja Tahun 2022	16
C. Perjanjian Kinerja Tahun 2022.....	17
BAB III AKUNTABILITAS KINERJA	31
A. Capaian Kinerja Organisasi	32
B. Realisasi Anggaran	51
C. Tingkat Efisiensi Penggunaan Sumber Daya.....	54
BAB IV PENUTUP	60
LAMPIRAN	63
SK TIM SAKIP PERANGKAT DAERAH	63
SK PENETAPAN INDIKATOR KINERJA UTAMA	68
INDIKATOR KINERJA UTAMA SEBELUM PERUBAHAN.....	70
INDIKATOR KINERJA UTAMA SETELAH PERUBAHAN.....	72
PERJANJIAN KINERJA SEBELUM PERUBAHAN KEPALA PERANGKAT DAERAH	75
PERJANJIAN KINERJA SETELAH PERUBAHAN KEPALA PERANGKAT DAERAH	78

PENGHARGAAN YANG PERNAH DIPEROLEH PERANGKAT DAERAH MAUPUN PEMERINTAH DAERAH SESUAI DENGAN BIDANG TUGASNYA.....	81
MATRIKS RENSTRA SEBELUM PERUBAHAN.....	86
MATRIKS RENSTRA SETELAH PERUBAHAN.....	118
MATRIKS RENJA SEBELUM PERUBAHAN.....	133
MATRIKS RENJA SEBELUM PERUBAHAN.....	141

BAB I

PENDAHULUAN

A. Latar Belakang

Dalam rangka meningkatkan pelaksanaan pemerintah yang berdayaguna, berhasil guna, bersih dan bertanggung jawab, telah diterbitkan Peraturan Presiden Nomor 29 Tahun 2014 tentang Sistem Akuntabilitas Kinerja Instansi Pemerintah (SAKIP). Pelaksanaan lebih lanjut didasarkan atas Peraturan Menteri Pendayagunaan Aparatur Negara dan Reformasi Birokrasi Republik Indonesia Nomor 53 Tahun 2014 tentang Petunjuk Teknis Perjanjian Kinerja, Pelaporan Kinerja dan Tata Cara Reviu Atas Laporan Kinerja Instansi Pemerintah.

Akuntabilitas Kinerja Instansi Pemerintah adalah perwujudan kewajiban suatu instansi pemerintah untuk mempertanggung jawabkan keberhasilan atau kegagalan pelaksanaan visi dan misi organisasi dalam mencapai tujuan dan sasaran yang telah ditetapkan melalui alat pertanggung jawaban secara periodik.

Untuk mencapai Akuntabilitas Instansi Pemerintah yang baik, Kecamatan Larangan selaku unsur pembantu pimpinan, dituntut selalu melakukan pembenahan kinerja. Pembenahan kinerja diharapkan mampu meningkatkan peran serta fungsi Perangkat Daerah sebagai sub sistem dari sistem pemerintahan daerah yang berupaya memenuhi aspirasi masyarakat.

Dalam perencanaan Perangkat Daerah, capaian tujuan dan sasaran Perangkat Daerah yang dilakukan tidak hanya mempertimbangkan Visi dan Misi Daerah, melainkan keselarasan dengan tujuan dan sasaran yang ingin dicapai pada lingkup Pemerintahan Provinsi dan Nasional.

Terwujudnya suatu tata pemerintahan yang baik dan akuntabel merupakan harapan semua pihak. Berkenaan dengan harapan tersebut diperlukan pengembangan dan penerapan sistem pertanggungjawaban yang tepat, jelas, terukur *legitimate* sehingga penyelenggaraan pemerintah dan pembangunan dapat berlangsung secara berdaya guna, berhasil guna, bersih dan bertanggungjawab serta bebas dari korupsi, kolusi dan nepotisme (KKN). Sejalan dengan pelaksanaan Undang-

undang Nomor 28 Tahun 1999 tentang Penyelenggaraan negara yang bersih dan bebas dari korupsi, kolusi dan nepotisme, maka diterbitkan Peraturan Presiden Nomor 29 Tahun 2014 tentang Sistem Akuntabilitas Kinerja Instansi Pemerintah (SAKIP). Sehubungan dengan hal tersebut, Kecamatan Larangan Kabupaten Pamekasan diwajibkan untuk menyusun Laporan Akuntabilitas Kinerja Instansi Pemerintah (LKJIP). Penyusunan LKJIP Kecamatan Larangan Kabupaten Pamekasan Tahun 2022 yang dimaksudkan untuk memberikan gambaran terkait pencapaian kinerja tujuan dan sasaran Perangkat Daerah yang telah ditetapkan dan diperjanjikan pada Perjanjian Kinerja Perangkat Daerah.

B. Struktur Organisasi dan Tata Kerja

Berdasarkan Peraturan Bupati Pamekasan Nomor 26 Tahun 2021 tentang Kedudukan, Susunan Organisasi, Tugas dan Fungsi Serta Tata Kerja Kecamatan, maka Kecamatan Larangan Kabupaten Pamekasan mempunyai tugas melaksanakan dan meningkatkan koordinasi penyelenggaraan pemerintahan, pelayanan publik, pembinaan dan pengawasan, pemberdayaan masyarakat desa dan kelurahan dan koordinasi kesatuan Bangsa serta melaksanakan tugas lain yang dilimpahkan oleh Bupati sesuai dengan tugas pokok, fungsi dan kewenangannya. Dalam melaksanakan tugas sebagaimana disebutkan diatas, Kecamatan Larangan Kabupaten Pamekasan menyelenggarakan fungsi:

- Pengoordinasian Penyelenggaraan Kegiatan Pemerintahan di Tingkat Kecamatan;
- Penyelenggaraan Urusan Pemerintahan yang tidak dilaksanakan oleh Unit Kerja Perangkat Daerah yang ada di Kecamatan;
- Pengoordinasian Pemeliharaan Prasarana dan Sarana Pelayanan Umum;
- Pelaksanaan Urusan Pemerintahan yang Dilimpahkan kepada Camat;
- Pengoordinasian Kegiatan Pemberdayaan Desa dan Kelurahan;
- Penyelenggaraan Pemberdayaan Lembaga Kemasyarakatan Tingkat Kecamatan;
- Pengoordinasian Penyelenggaraan Ketenteraman dan Ketertiban Umum;
- Pengoordinasian Penerapan dan Penegakan Peraturan Daerah dan Peraturan Kepala Daerah;
- Mengkoordinasikan kegiatan pembinaan urusan kesatuan bangsa, wawasan

kebangsaan dan kerukunan umat beragama di tingkat Kecamatan;

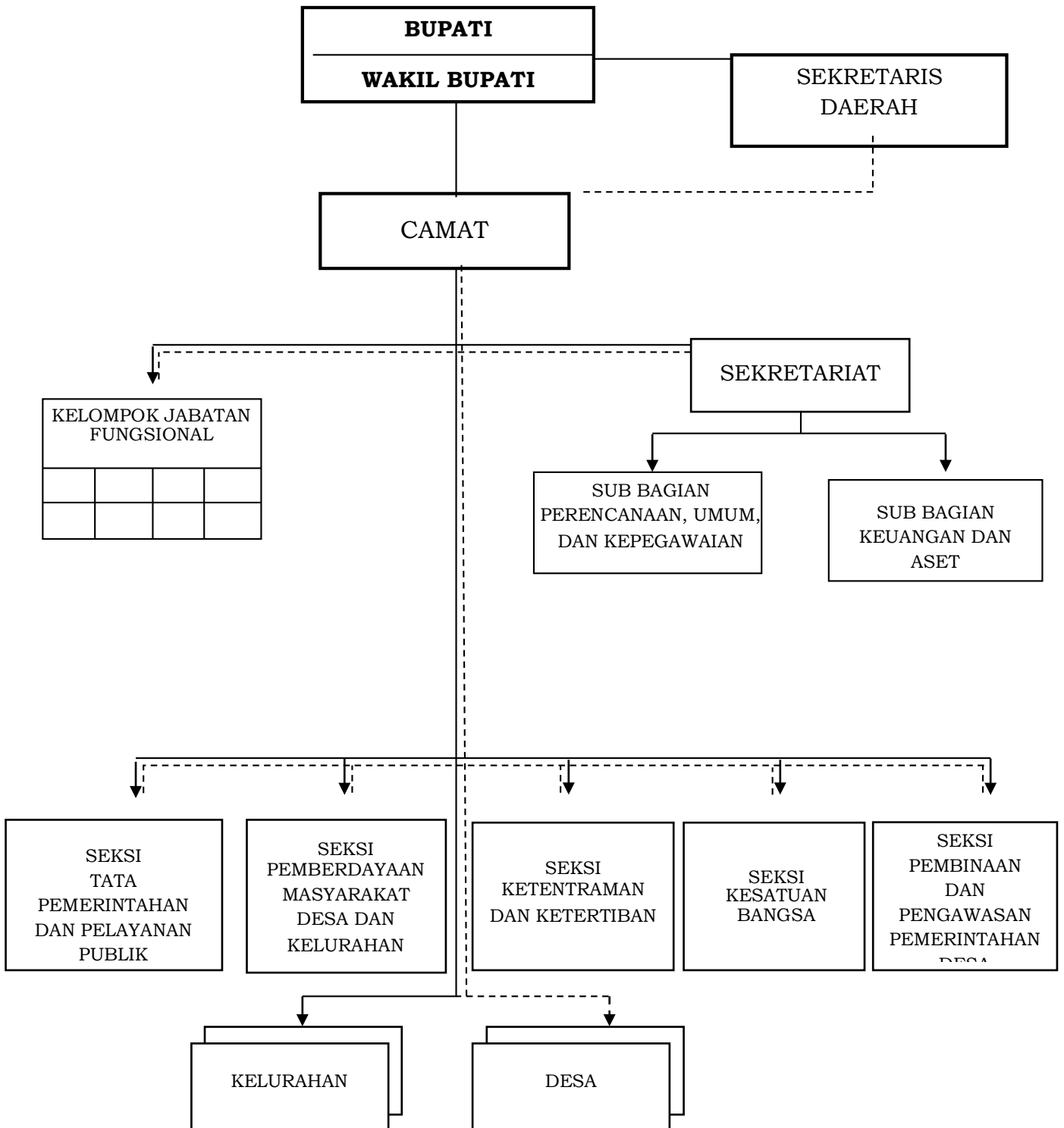
- Pelaksanaan Fasilitasi, Rekomendasi dan Koordinasi Pembinaan dan Pengawasan Pemerintahan Desa dan Kelurahan;
- Pelaksanaan fungsi lain yang diberikan oleh Bupati sesuai dengan bidang tugas pokok, fungsi dan kewenangannya;

Untuk mendukung pelaksanaan tugas dan fungsi sebagaimana diuraikan diatas, disusunlah struktur organisasi dan tatakerja yaitu Camat sebagai pimpinan, yang dibantu oleh Sekretaris, Sub Bagian Perencanaan, Umum dan Kepegawaian, Sub Bagian Keuangan dan Aset, Kasi Pemerintahan dan Pelayanan Publik, Kasi Pemberdayaan Masyarakat Desa dan Kelurahan, Kasi Ketentraman dan Ketertiban, Kasi Kesatuan Bangsa dan Kasi Pembinaan dan Pengawasan Pemerintahan Desa. Berikut bagan struktur organisasi Kecamatan Larangan Kabupaten Pamekasan.

Gambar 1.1.

Struktur Organisasi

SUSUNAN ORGANISASI KECAMATAN KABUPATEN PAMEKASAN



Sumber: Perbup Pamekasan No.26 Tahun 2021

C. Isu Strategis Perangkat Daerah

Isu Strategis Perangkat Daerah adalah kondisi atau hal yang harus diperhatikan atau dikedepankan dalam perencanaan pembangunan Perangkat Daerah karena dampaknya yang signifikan bagi Perangkat Daerah dengan karakteristik bersifat penting, mendasar, mendesak, berjangka menengah/panjang, dan menentukan pencapaian tujuan Perangkat Daerah di masa yang akan datang dalam rangka menunjang pembangunan daerah.

Isu strategis Perangkat Daerah yang akan ditangani pada kurun waktu 5 (lima) tahun sebagaimana tertuang pada Renstra Kecamatan Larangan periode 2018-2023 sebagai berikut :

1. Penyelenggaraan pemerintahan desa.;
2. Penatausahaan dan pengelolaan keuangan desa;
3. Partisipasi masyarakat dalam pembangunan;
4. Pelayanan public di tingkat kecamatan dan desa;
5. Manajemen data dan informasi bidang kesejahteraan sosial;
6. Koordinasi pelaksanaan program dan kegiatan bidang kesejahteraan sosial;
7. Pelanggaran terhadap ketenteraman dan ketertiban umum.

Perumusan Isu strategis pada tahun 2022 mengacu pada Renstra Kecamatan Larangan periode 2018-2023, Arahan Kebijakan Pemerintah Daerah, dan Hasil Evaluasi Capaian Kinerja tahun sebelumnya. Isu Strategis yang ditangani pada tahun 2022 sebagai berikut :

- a. Peningkatan kualitas tata kelola pemerintahan yang baik (*good government*);
- b. Penguatan kemandirian desa melalui peningkatan tatakelola pemerintahan dan pemberdayaan masyarakat desa

D. Landasan Hukum

Laporan Kinerja Kecamatan Larangan ini disusun berdasarkan beberapa landasan hukum sebagai berikut :

1. Peraturan Presiden Nomor 29 Tahun 2014 tentang Sistem Akuntabilitas Kinerja Instansi Pemerintah (SAKIP);

2. Peraturan Menteri Pendayagunaan Aparatur Negara dan Reformasi Birokrasi Republik Indonesia Nomor 53 Tahun 2014 tentang Petunjuk Teknis Perjanjian Kinerja, Pelaporan Kinerja dan Tata Cara Reviu Atas Laporan Kinerja Instansi Pemerintah;
3. Peraturan Daerah Kabupaten Pamekasan Nomor 1 Tahun 2022 tentang Perubahan Atas Peraturan Daerah Nomor 9 Tahun 2019 tentang Rencana Pembangunan Jangka Menengah Daerah Kabupaten Pamekasan Tahun 2018-2023;
4. Peraturan Daerah Kabupaten Pamekasan Nomor 06 Tahun 2021 tentang Anggaran Pendapatan dan Belanja Daerah Tahun Anggaran 2022 sebagaimana telah dirubah dengan Peraturan Daerah Kabupaten Pamekasan Nomor 08 Tahun 2022 tentang Perubahan Anggaran Pendapatan dan Belanja Daerah Tahun Anggaran 2022;
5. Peraturan Bupati Pamekasan Nomor 19 Tahun 2019 tentang Penetapan Rencana Strategis Perangkat Daerah Tahun 2018-2023;
6. Peraturan Bupati Pamekasan Nomor 59 Tahun 2021 tentang Rencana Kerja Pemerintah Daerah Tahun 2020;
7. Peraturan Bupati Pamekasan Nomor 26 Tahun 2021 tentang Kedudukan, Susunan Organisasi, Tugas dan fungsi, Serta Tata Kerja Kecamatan.

E. Sistematika

Penyusunan Laporan Akuntabilitas Kinerja Instansi Pemerintah Kecamatan Larangan Kabupaten Pamekasan Tahun 2022 adalah :

- | | |
|---------|---|
| BAB I | PENDAHULUAN
Meliputi Gambaran Umum, Tugas dan Fungsi, Isu Strategis yang dihadapi SKPD, Dasar Hukum dan Sistematika. |
| BAB II | PERENCANAAN KINERJA
Meliputi Perencanaan Strategis sebelum dan setelah reviu |
| BAB III | AKUNTABILITAS KINERJA
Meliputi Capaian IKU, Pengukuran, Evaluasi dan Analisis Capaian Kinerja serta Akuntabilitas Keuangan |
| BAB IV | PENUTUP |

BAB II

PERENCANAAN KINERJA

A. Rencana Strategis

Rencana Strategis Kecamatan Larangan Kabupaten Pamekasan adalah merupakan dokumen yang disusun melalui proses sistematis dan berkelanjutan serta merupakan penjabaran dari pada Visi dan Misi Kepala Daerah yang terpilih dan terintegrasi dengan potensi sumber daya alam yang dimiliki oleh daerah yang bersangkutan, dalam hal ini Kecamatan Larangan Kabupaten Pamekasan. Rencana Strategis Kecamatan Larangan Kabupaten Pamekasan yang ditetapkan untuk jangka waktu 5 (lima) tahun yaitu dari tahun 2018 sampai dengan tahun 2023 ditetapkan dengan Peraturan Bupati Pamekasan Nomor 19 Tahun 2019 tentang Rencana Strategis Perangkat Daerah Tahun 2018 - 2023. Penetapan jangka waktu 5 tahun tersebut dihubungkan dengan pola pertanggung jawaban Kepala Daerah terkait dengan penetapan / kebijakan bahwa Rencana Strategis Kecamatan Larangan Kabupaten Pamekasan dibuat pada masa jabatannya, dengan demikian akuntabilitas penyelenggaraan Pemerintah Daerah akan menjadi akuntabel.

Renstra Kecamatan Larangan Kabupaten Pamekasan tersebut ditujukan untuk mewujudkan Visi dan Misi Daerah sebagaimana telah ditetapkan dalam Rencana Pembangunan Jangka Menengah Daerah (RPJMD) Kabupaten Pamekasan Tahun 2018-2023.

Penyusunan Renstra Kecamatan Larangan Kabupaten Pamekasan telah melalui tahapan - tahapan yang simultan dengan proses penyusunan RPJMD Kabupaten Pamekasan Tahun 2018-2023 dengan melibatkan *stakeholders* pada saat dilaksanakannya Musyawarah Perencanaan Pembangunan (Musrenbang) RPJMD, Forum Perangkat Daerah, sehingga Renstra Kecamatan Larangan Kabupaten Pamekasan merupakan hasil kesepakatan bersama antara Kecamatan Larangan Kabupaten Pamekasan dan *stakeholder*.

Selanjutnya, Renstra Kecamatan Larangan Kabupaten Pamekasan tersebut akan dijabarkan kedalam Rencana Kerja (Renja) Kecamatan Larangan Kabupaten Pamekasan yang merupakan dokumen perencanaan SKPD untuk periode 1 (satu) tahun. Didalam Renja Kecamatan Larangan Kabupaten Pamekasan dimuat

program dan kegiatan prioritas yang diusulkan untuk dilaksanakan pada satu tahun mendatang.

1. Visi

Visi adalah gambaran kondisi ideal yang diinginkan pada masa mendatang oleh Pemerintah Kabupaten Pamekasan. Visi tersebut mengandung makna bahwa Kabupaten Pamekasan dengan potensi, keragaman dan kompleksitas masalah yang tinggi, harus mampu dibangun menuju Kabupaten Pamekasan sebagai Kabupaten yang RAJJA BAJRA tor PARJUGHA.

Visi Pemerintah Kabupaten Pamekasan Tahun 2018-2023 adalah:

**Pamekasan Sejahtera Dari Bawah, Merata dan Berkelanjutan
Berdasarkan Nilai-Nilai Agama**

2. Misi

Sedangkan untuk mewujudkan Visi Pemerintah Kabupaten Pamekasan Tahun 2018-2023 tersebut diatas dilaksanakan Misi sebagai berikut :

1. Penguatan kualitas Sumber Daya Manusia
2. Perekonomian Inklusif yang Bertumpu pada Sektor Pertanian dan Didukung Percepatan Pembangunan Sektor Industri, Perdagangan dan Sektor Potensial Lainnya
3. Peningkatan Tata Kelola Pemerintahan dan Pelayanan Publik
4. Pemenihan Kualitas Infrastruktur dasar yang merata dan berkelanjutan
5. Pengelolaan Potensi sosial, Nilai-nilai Budaya, Keagamaan, Kepemudaan dan Perempuan untuk mewujudkan Masyarakat Yang harmonis serta sejahtera.

Perumusan tujuan dan sasaran Kecamatan Larangan mengacu pada Misi ke-3, yaitu : **Peningkatan Tata Kelola Pemerintahan dan Pelayanan Publik.**

3. Tujuan dan Sasaran

Tujuan adalah sesuatu yang akan dicapai atau dihasilkan dalam jangka waktu 1 (satu) sampai 5 (lima) tahunan. Tujuan ditetapkan dengan mengacu

kepada pernyataan visi dan misi serta didasarkan pada isu-isu dan analisa strategis.

Sasaran adalah hasil yang akan dicapai secara nyata oleh Instansi Pemerintah dalam rumusan yang lebih spesifik, terukur, dalam kurun waktu yang lebih pendek dari tujuan. Sasaran diupayakan untuk dapat dicapai dalam kurun waktu tahunan secara berkesinambungan sejalan dengan tujuan yang telah ditetapkan. Sasaran yang ditetapkan untuk mencapai Visi dan Misi Kabupaten Pamekasan Tahun 2018-2023 sebanyak 1 tujuan dan 4 sasaran strategis.

Sebagaimana Visi dan Misi yang telah ditetapkan, untuk keberhasilan tersebut perlu ditetapkan tujuan dan sasaran. Berikut indikator dan target Kecamatan Larangan Kabupaten Pamekasan sebagai berikut :

Tabel 2.1
Tujuan, Sasaran, Indikator Dan Target Kinerja
Kecamatan Larangan Kabupaten Pamekasan

No	Tujuan	Sasaran	Indikator Tujuan dan Sasaran	Kondisi Kinerja pada awal periode RPJMD	Target Capaian					Kondisi Kinerja pada akhir periode RPJMD
					2019	2020	2021	2022	2023	
Sebelum Perubahan										
1	Peningkatan Tata Kelola Pemerintahan dan Pelayanan Publik		Indeks Pelayanan Publik (IPP)	N/A	3,51	3,76				
1.1		Meningkatnya Penyelenggaraan Pemerintahan dan Pelayanan Public yang Efektif dan Akuntabel	Nilai Hasil Evaluasi SAKIP	N/A	81	81				
1.2		Meningkatnya Kinerja Pelayanan Kecamatan	Indeks Kepuasan Masyarakat (IKM)	N/A	80	83				
Setelah Perubahan										

1	Tata Kelola Pemerintahan yang Efektif dan Akuntabel dalam Memberikan Pelayanan Publik yang Berkualitas di wilayah Kecamatan		Indeks Pelayanan Publik (IPP) di Wilayah Kecamatan	N/A			4,01 (A(-))	4,26 (A(-))	4,51 (A)	4,51 (A)
1.1		Meningkatnya Nilai AKIP Perangkat Daerah	Nilai Hasil SAKIP	N/A			81,16 (A)	81,34 (A)	82,1 (A)	82,1 (A)
1.2		Meningkatnya Kualitas Pelayanan Publik Kecamatan	Indeks Kepuasan Masyarakat (IKM)	N/A			83	84	85	85
1.3		Meningkatnya Ketentraman dan Stabilitas Masyarakat Kecamatan	Persentase ketentraman dan ketertiban umum di wilayah Kecamatan yang ditangani	N/A			83%	85%	86%	86%
1.4		Meningkatnya Pemberdayaan Masyarakat dan Pembinaan Desa/Kelurahan	Persentase Desa yang masyarakatnya telah diberdayakan	N/A			70%	75%	80%	80%
	Persentase Desa yang telah dibina		N/A			82%	87%	90%	90%	

Sumber : Renstra Kecamatan Larangan periode 2018-2023

4. Indikator Kinerja Utama

Salah satu upaya untuk memperkuat akuntabilitas dalam penerapan tata pemerintahan yang baik di Indonesia diterbitkannya Peraturan Menteri Negara Pendayagunaan Aparatur Negara Nomor: PER/09/M.PAN/5/2007 tentang Pedoman Umum Penetapan Indikator Kinerja Utama di Lingkungan Instansi Pemerintah, Indikator Kinerja Utama merupakan ukuran keberhasilan dari suatu tujuan dan sasaran strategis Perangkat Daerah.

Adapun penetapan Indikator Kinerja Utama Kecamatan Larangan Kabupaten Pamekasan tahun 2022 adalah sebagai berikut:

Tabel 2.2
Indikator Kinerja Utama
Kecamatan Larangan Kabupaten Pamekasan

No.	Tujuan/ Sasaran	Indikator Kinerja Utama	Satuan	Penjelasan																															
				Sumber Data	Formulasi																														
1.	Tata Kelola Pemerintahan yang Efektif dan Akuntabel dalam Memberikan Pelayanan Publik yang Berkualitas di wilayah Kecamatan	Indeks Pelayanan Publik (IPP) di Wilayah Kecamatan	Indeks	<p>Peraturan Menteri Pendayagunaan Aparatur Negara dan Reformasi Birokrasi Republik Indonesia Nomor 17 Tahun 2017</p> <p>Tentang Pedoman Penilaian Kinerja Unit Penyelenggara Pelayanan Publik</p>	<p>Indeks Pelayanan Publik adalah indeks yang digunakan untuk mengukur kinerja pelayanan publik di lingkungan kementerian, lembaga, dan pemerintah daerah di Indonesia berdasarkan Aspek Kebijakan Pelayanan, Aspek Profesionalisme SDM, Aspek Sarana Prasarana, Aspek Sistem Informasi Pelayanan Publik, Aspek Konsultasi dan Pengaduan serta Aspek Inovasi. Range Nilai :</p> <table border="1" style="margin-left: auto; margin-right: auto;"> <thead> <tr> <th>Range Nilai</th> <th>Kategori</th> <th>Makna</th> </tr> </thead> <tbody> <tr> <td>0 - 1,00</td> <td>F</td> <td>Gagal</td> </tr> <tr> <td>1,01 - 1,50</td> <td>E</td> <td>Sangat Buruk</td> </tr> <tr> <td>1,51 - 2,00</td> <td>D</td> <td>Buruk</td> </tr> <tr> <td>2,01 - 2,50</td> <td>C-</td> <td>Cukup (Dengan Catatan)</td> </tr> <tr> <td>2,51 - 3,00</td> <td>C</td> <td>Cukup</td> </tr> <tr> <td>3,01 - 3,50</td> <td>B-</td> <td>Baik (Dengan Catatan)</td> </tr> <tr> <td>3,51 - 4,00</td> <td>B</td> <td>Baik</td> </tr> <tr> <td>4,01 - 4,50</td> <td>A-</td> <td>Sangat Baik</td> </tr> <tr> <td>4,51 - 5,00</td> <td>A</td> <td>Pelayanan Prima</td> </tr> </tbody> </table>	Range Nilai	Kategori	Makna	0 - 1,00	F	Gagal	1,01 - 1,50	E	Sangat Buruk	1,51 - 2,00	D	Buruk	2,01 - 2,50	C-	Cukup (Dengan Catatan)	2,51 - 3,00	C	Cukup	3,01 - 3,50	B-	Baik (Dengan Catatan)	3,51 - 4,00	B	Baik	4,01 - 4,50	A-	Sangat Baik	4,51 - 5,00	A	Pelayanan Prima
Range Nilai	Kategori	Makna																																	
0 - 1,00	F	Gagal																																	
1,01 - 1,50	E	Sangat Buruk																																	
1,51 - 2,00	D	Buruk																																	
2,01 - 2,50	C-	Cukup (Dengan Catatan)																																	
2,51 - 3,00	C	Cukup																																	
3,01 - 3,50	B-	Baik (Dengan Catatan)																																	
3,51 - 4,00	B	Baik																																	
4,01 - 4,50	A-	Sangat Baik																																	
4,51 - 5,00	A	Pelayanan Prima																																	

No.	Tujuan/ Sasaran	Indikator Kinerja Utama	Satuan	Penjelasan	
				Sumber Data	Formulasi
					<p> $\frac{\text{Nilai F01+F02+F03}}{3} \times \text{Bobot per indikator}$ </p> <p> - Nilai per aspek = ΣNilai per indikator - Nilai Indeks = $\Sigma(\text{nilai aspek}_n \times \text{bobot aspek}_n)$ </p>
1.1	Meningkatnya Nilai AKIP Perangkat Daerah	Nilai Hasil SAKIP	Nilai	Peraturan Presiden Republik Indonesia Nomor 29 Tahun 2014 tentang Sistem Akuntabilitas Kinerja Instansi Pemerintah	Berdasarkan Hasil Evaluasi SAKIP yang dilaksanakan oleh Inspektorat Daerah Kabupaten Pamekasan setiap tahunnya <ol style="list-style-type: none"> 1. AA >90 -100 Sangat Memuaskan; 2. A >80 - 90 Memuaskan; 3. BB >70 - 80 Sangat Baik; 4. B >60 - 70 Baik; 5. CC >50 - 60 Cukup (Memadai); 6. C >30 - 50 Kurang; 7. D 0 - 30 Sangat Kurang.

No.	Tujuan/ Sasaran	Indikator Kinerja Utama	Satuan	Penjelasan	
				Sumber Data	Formulasi
1.2.	Meningkatnya Kualitas Pelayanan Publik Kecamatan	Indeks Kepuasan Masyarakat (IKM)	Nilai	Peraturan Menteri Pendayagunaan Aparatur Negara dan Reformasi Birokrasi Republik Indonesia Nomor 14 Tahun 2017 tentang Pedoman Penyusunan Survei Kepuasan Masyarakat Unit Penyelenggara Pelayanan Publik	<p>Berdasarkan Hasil Survey Kepuasan Masyarakat</p> <p>NILAI INTERVAL KONVERSI (NIK), MUTU PELAYANAN, dan KINERJA UNIT PELAYANAN sebagai berikut :</p> <ol style="list-style-type: none"> 1. 25,00 - 64,99 D (Tidak baik); 2. 65,00 - 76,60 C (Kurang baik); 3. 76,61 - 88,30 B (Baik); 4. 88,31 - 100,00 A (Sangat baik). <p>- Total Nilai Persepsi Per Unsur - ----- x Nilai perimbang - Total Unsur yang Terisi</p> <p>IKM Unit Pelayanan x 25</p>
1.3.	Meningkatnya Ketentraman dan Stabilitas Masyarakat Kecamatan	Presentase ketentraman dan ketertiban umum di wilayah kecamatan yang ditangani	Prosentase	Permendagri No. 26 Tahun 2020 tentang Penyelenggaraan Kenteraman dan Ketertiban Umum serta Perlindungan Masyarakat	Jumlah Penyelenggaraan Ketentraman dan Ketertiban Umum yang di Fasilitas X Seluruh Penyelenggaraan Ketertiban Umum X 100%

No.	Tujuan/ Sasaran	Indikator Kinerja Utama	Satuan	Penjelasan	
				Sumber Data	Formulasi
1.4.	Meningkatnya Pemberdayaan Masyarakat dan Pembinaan Desa/Kelurahan	Persentase Desa yang masyarakatnya telah diberdayakan	Prosentase	UU Nomer 6 Tahun 2014 Tentang Desa	Jumlah Desa yang Masyarakatnya Diberdayakan/ Jumlah Total Desa di Kecamatan X 100%
		Persentase Desa yang telah dibina	Prosentase	United Nation Development Program (UNDP)	Jumlah Desa yang Telah Dibina/Jumlah Total Desa di Kecamatan X 100%

Sumber : Indikator Kinerja Utama Kecamatan Larangan Tahun 2022

B. Rencana Kinerja Tahun 2022

Rencana kinerja tahunan (RKT) merupakan penjabaran dari tujuan, sasaran dan program yang telah ditetapkan dalam Renstra, dan akan dilaksanakan oleh Perangkat Daerah melalui berbagai kegiatan tahunan. Rencana Kinerja Tahun 2022 termuat di dalam dokumen Renja Perangkat Daerah Tahun 2022. Berikut Rencana Kinerja Kecamatan Larangan Tahun 2022 :

Tabel 2.3
Rencana Kinerja Tahun 2022
Kecamatan Larangan Kabupaten Pamekasan

NO	TUJUAN	SASARAN	INDIKATOR KINERJA	SAT.	TARGET
(1)	(2)	(3)	(4)	(5)	(6)
1	Tata Kelola Pemerintahan yang efektif dan akuntabel dalam memberikan pelayanan publik yang berkualitas di wilayah kecamatan		Indeks Pelayanan Publik di Wilayah Kecamatan (IPP)	Indeks	4.00
		1.1 Meningkatkan Nilai AKIP Perangkat Daerah	Nilai Evaluasi Sakip	Nilai	81.34(A)
		1.2 Meningkatkan Kualitas Pelayanan Publik Kecamatan	Indeks Kepuasan Masyarakat (IKM)	Indeks	84
		1.3 Meningkatkan Ketentraman dan Stabilitas Masyarakat Kecamatan	Persentase Ketentraman dan Ketertiban Umum di wilayah kecamatan yang ditangani	Persen	85
		1.4 Meningkatkan Pemberdayaan	Persentase Masyarakat Desa/	Persen	75 %

		Masyarakat dan Pembinaan Desa / Kelurahan	Kelurahan yang telah diberdayakan		
			Prosentase Desa yang telah dibina	Persen	87 %

Sumber : Rencana Kerja Kecamatan Larangan Kabupaten Pamekasan tahun 2022

C. Perjanjian Kinerja Tahun 2022

Perjanjian Kinerja sebagai tekad dan janji dari perencana kinerja tahunan sangat penting dilakukan oleh pimpinan instansi di lingkungan Pemerintahan karena merupakan wahana proses tentang memberikan perspektif mengenai apa yang diinginkan untuk dihasilkan. Perencanaan kinerja yang dilakukan oleh instansi akan dapat berguna untuk menyusun prioritas kegiatan yang dibiayai dari sumber dana yang terbatas. Dengan perencanaan kinerja tersebut diharapkan fokus dalam mengarahkan dan mengelola program atau kegiatan instansi akan lebih baik, sehingga diharapkan tidak ada kegiatan instansi yang tidak terarah. Penyusunan Perjanjian Kecamatan Larangan Kabupaten Pamekasan Tahun 2022 mengacu pada dokumen Renstra Kecamatan Larangan Kabupaten Pamekasan Tahun 2018-2023, dokumen Rencana Kinerja Tahunan (RKT) Tahun 2022, dokumen Rencana Kerja (Renja) Tahun 2022, dan dokumen Pelaksanaan Anggaran (DPA) Tahun 2022. Pada tanggal 15 Maret tahun 2022 ditetapkan Perjanjian Kinerja Kepala Kecamatan Larangan Kabupaten Pamekasan telah menetapkan Perjanjian Kinerja Tahun 2022 dengan uraian sebagai berikut:

Tabel 2.4
Perjanjian Kinerja Kecamatan Larangan Kabupaten Pamekasan Tahun 2022

NO	TUJUAN/SASARAN STRATEGIS	INDIKATOR KINERJA		SATUAN	TARGET
1	2	3		4	5
1.	Meningkatnya Nilai AKIP Perangkat Daerah	1.1	Nilai Evaluasi Sakip	Angka	81,34 (A)
2.	Meningkatnya Kualitas Pelayanan Publik Kecamatan	2.1	Indeks Kepuasan Masyarakat (IKM)	angka	84%
3.	Meningkatnya Ketentraman dan Stabilitas Masyarakat Kecamatan	3.1	Persentase Ketentraman dan Ketertiban Umum di wilayah kecamatan yang ditangani	persen	85%
4.	Meningkatnya Pemberdayaan Masyarakat	4.1	Persentase Masyarakat Desa/	persen	75 %

	dan Pembinaan Desa / Kelurahan		Kelurahan yang telah diberdayakan		
		4.2	Prosentase Desa yang telah dibina	persen	87 %

Sumber : Perjanjian Kinerja Kecamatan Larangan Tahun 2022

Dalam rangka pencapaian kinerja yang telah ditetapkan, dilaksanakan program dan kegiatan sesuai dengan Dokumen Pelaksanaan Anggaran (DPA) yang telah ditetapkan. Berikut rincian program dan kegiatan Kecamatan Larangan :

Tabel 2.5

Program dan Kegiatan Kecamatan Larangan Tahun 2022

NO.	PROGRAM/KEGIATAN/ SUB KEGIATAN	INDIKATOR KINERJA	TARGE T	ANGGAR AN
1	2	3	4	5
I	Program Penujang Pemerintahan Daerah Kabupaten/Kota	Persentase perencanaan dan evaluasi kinerja yang berkualitas	84 %	59.900.000
		Persentase laporan keuangan dengan kualitas baik	86 %	1.511.654.052
		Persentase peningkatan kompetensi aparatur	84 %	225.923.000
		Persentase Sarana prasarana yang terpenuhi	84 %	694.404.300
7.01.01 .2.01	Perencanaan, Penganggaran, dan Evaluasi Kinerja Perangkat Daerah	Jumlah perencanaan, penganggaran dan evaluasi kinerja yang disusun tepat waktu	100%	59.900.000
7.01.01 .2.01.1	Penyusunan Dokumen Perencanaan Perangkat Daerah	Jumlah dokumen perencanaan perangkat daerah yang tersusun	6 Dokumen	50.000.000
07.01. 1.201. 7	Evaluasi Kinerja Perangkat Daerah	Jumlah evaluasi yang dilaksanakan	4 evaluasi	9.900.000
7.01.01 .2.02	Administrasi Keuangan Perangkat Daerah	Jumlah unit kerja yang menyusun perencanaan dan laporan kinerja keuangan dengan kualitas baik	1 Unit	1.511.654.052

7.01.01 .2.02.1	Penyediaan Gaji dan Tunjangan ASN	Jumlah ASN yang mendapat fasilitas penyediaan gaji dan tunjangan	21 Orang	1.511.654.052
7.01.01 .2.05	Administrasi Kepegawaian Perangkat Daerah	Jumlah ASN yang terfasilitasi	10 ASN	14.930.000
7.01.01 .2.05.9	Pendidikan dan Pelatihan Pegawai Berdasarkan Tugas dan Fungsi	Jumlah pegawai yang mendapatkan pendidikan dan pelatihan berdasarkan tugas dan fungsi	10 ASN	14.930.000
7.01.01 .2.08	Penyediaan Jasa Penunjang Urusan Pemerintahan Daerah	Jumlah jasa penunjang urusan pemerintahan yang disediakan	7 Jasa	210.993.000
7.01.01 .2.08.2	Penyediaan Jasa Komunikasi, Sumber Daya Air dan Listrik	Jumlah Jasa Komunikasi, Sumber Daya Air dan Listrik disediakan	3 Jasa	15.000.000
7.01.01 .2.08.4	Penyediaan Jasa Pelayanan Umum Kantor	Jumlah Jasa Pelayanan Umum Kantor yang disediakan	4 Jasa	195.993.000
7.01.01 .2.06	Administrasi Umum Perangkat Daerah	Jumlah sarana yang layak fungsi	100 %	180.916.250
7.01.01 .2.06.4	Penyediaan Bahan Logistik Kantor	Jumlah Bahan Logistik Kantor yang disediakan	1 Paket	8.000.000
7.01.01 .2.07	Pengadaan Barang Milik Daerah Penunjang Urusan Pemerintahan Daerah	Jumlah prasarana yang layak fungsi	12 Unit	127.897.400
7.01.01 .2.07.2	Pengadaan Kendaraan Dinas Operasional atau Lapangan	Jumlah Kendaraan Dinas Operasional atau Lapangan yang diadakan	3 unit	86.578.500
7.01.01 .2.07.0 6	Pengadaan Peralatan dan Mesin Lainnya	Jumlah Sarana dan Prasarana Pendukung Gedung Kantor atau Bangunan Lainnya yang terpenuhi	3 unit	41.318.900
7.01.01 .2.09	Pemeliharaan Barang Milik Daerah Penunjang Urusan Pemerintahan Daerah	Jumlah pengadaan Barang Milik Daerah	10 unit	347.513.900
7.01.01 .2.09.0 2	Penyediaan Jasa Pemeliharaan, Biaya Pemeliharaan, Pajak, dan Perizinan Kendaraan Dinas Operasional atau Lapangan	Jumlah Jasa Pemeliharaan, Biaya Pemeliharaan, Pajak, dan Perizinan Kendaraan Dinas Operasional atau Lapangan yang disediakan	2 Jasa	42.508.900

7.01.01 .2.09.0 6	Pemeliharaan Peralatan dan Mesin Lainnya	Jumlah Peralatan dan Mesin Lainnya yang dipelihara	6 Unit	15.005.000
7.01.01 .2.09.1 1	Pemeliharaan/Rehabilitasi Sarana dan Prasarana Pendukung Gedung Kantor atau Bangunan Lainnya	Jumlah Sarana dan Prasarana Pendukung Gedung Kantor atau Bangunan Lainnya yang direhabilitasi	2 Unit	290.000.000
II	<i>Meningkatnya Kualitas Pelayanan Publik Kecamatan</i>	<i>Indeks Kepuasan Masyarakat (IKM)</i>	84%	157.288.000
7.01.02	Program Penyelenggaraan Pemerintahan dan Pelayanan Publik	Persentase jenis pelayanan publik yang dilaksanakan sesuai pedoman standar pelayanan	92 %	12.945.000
7.01.02 .2.02	Penyelenggaraan Urusan Pemerintahan yang tidak Dilaksanakan oleh Unit Kerja Perangkat Daerah yang ada di Kecamatan	Prosentase urusan pemerintahan yang tidak dilaksanakan oleh unit kerja perangkat daerah yang ada di Kecamatan yang diselenggarakan	100 %	12.945.000
7.01.02 .2.02.3	Peningkatan Efektifitas Pelaksanaan Pelayanan kepada Masyarakat di Wilayah Kecamatan	Jumlah Pelaksanaan Pelayanan masyarakat yang ditingkatkan efektifitasnya	3 Layanan	12.945.000
II	<i>Meningkatnya Pemberdayaan Masyarakat dan Pembinaan Desa /Kelurahan</i>	<i>Persentase Masyarakat Desa/Kelurahan yang telah diberdayakan</i>	75%	24.800.000
7.01.03 3	Program Pemberdayaan Masyarakat Desa dan Kelurahan	Persentase desa/kelurahan yang aktif dalam pemberdayaan Masyarakat	85 %	24.800.000
7.01.03 .2.01	Koordinasi Kegiatan Pemberdayaan Desa	Persentase Koordinasi kegiatan Pemberdayaan Desa	100 %	15.000.000
7.01.03 .2.01.1	Peningkatan Partisipasi Masyarakat dalam Forum Musyawarah Perencanaan Pembangunan di Desa	Jumlah Partisipasi Kelompok Masyarakat desa dalam forum musrenbangdes	70 Orang	15.000.000
7.01.03 .2.03	Pemberdayaan Lembaga Kemasyarakatan Tingkat kecamatan	Jumlah Lembaga Kemasyarakatan tingkat Kecamatan yang diberdayakan	3 Lembaga	9.800.000

7.01.03 .2.03.0 2	Peningkatan Kapasitas Lembaga Kemasyarakatan	Jumlah Lembaga Kemasyarakatan yang kapasitasnya ditingkatkan	2 lembaga	9.800.000
III	<i>Meningkatnya Ketentraman dan Stabilitas Masyarakat Kecamatan</i>	<i>Persentase Ketentraman dan Ketertiban Umum di wilayah kecamatan yang ditangani</i>	85 %	1.183.473.950
7.01.04 4	Program Koordinasi Ketentraman dan Ketertiban Umum	Persentase pengaduan/gangguan di wilayah Kecamatan yang ditindaklanjuti	85 %	671.473.950
7.01.04 .2.01	Koordinasi Upaya Penyelenggaraan Ketentraman dan Ketertiban Umum	Persentase Penyelenggaraan Ketentraman dan ketertiban Umum di Kecamatan yang terfasilitasi	100%	671.473.950
7.01.04 .2.01.1	Harmonisasi Hubungan Dengan Tokoh Agama dan Tokoh Masyarakat	Jumlah Kegiatan harmonisasi yang diselenggarakan	2 Kegiatan	671.473.950
7.01.05	Program penyelenggaraan Urusan Pemerintahan Umum	Persentase fasilitasi penyelenggaraan urusan pemerintahan umum yang terlaksana dengan baik	85 %	512.000.000
7.01.05 .2.01	Penyelenggaraan Urusan Pemerintahan Umum sesuai Penugasan Kepala Daerah	Persentase masyarakat Desa/Kelurahan yang mendapatkan Pembinaan mengenai wawasan kebangsaan	100 %	512.000.000
7.1.5.2 01.8	Pelaksanaan Tugas Forum Koordinasi Pimpinan di Kecamatan	Jumlah tugas forum Koordinasi pimpinan yang dilaksanakan	4 Koordinasi	512.000.000
II	<i>Meningkatnya Pemberdayaan Masyarakat dan Pembinaan Desa /Kelurahan</i>	<i>Prosentase Desa yang telah dibina</i>	87 %	9.526.750
7.01.06	Program Pembinaan dan Pengawasan Pemerintahan Desa	Persentase desa yang menyelenggarakan pemerintahan desa dengan baik	85 %	9.526.750
7.01.06 .2.01	Fasilitasi, Rekomendasi dan Koordinasi Pembinaan dan Pengawasan Pemerintahan Desa	Persentase Desa yang mendapatkan Fasilitasi mengenai penyelenggaraan pemerintahan Desa	100 %	9.526.750

7.1.6.2 01.3	Fasilitasi Pengelolaan Keuangan Desa dan Pendayagunaan Aset Desa	Jumlah Pengelolaan Keuangan Desa dan Pendayagunaan Aset Desa yang tersusun dengan baik	14 Desa	9.526.750
-----------------	--	--	---------	-----------

Sumber : Dokumen Pelaksanaan Anggaran Perangkat Daerah Tahun 2022

Perjanjian Kinerja dapat direvisi atau disesuaikan dalam hal terjadi kondisi sebagai berikut:

1. Terjadi pergantian atau mutasi pejabat;
2. Perubahan dalam strategi yang mempengaruhi pencapaian tujuan dan sasaran (perubahan program, kegiatan dan alokasi anggaran);
3. Perubahan prioritas atau asumsi yang berakibat secara signifikan dalam proses pencapaian tujuan dan sasaran.
4. Pada tanggal 17 bulan Nopember tahun 2022 dilaksanakan Perubahan Perjanjian Kinerja Tahun 2022 dikarenakan Perubahan dalam strategi yang mempengaruhi pencapaian tujuan dan sasaran (perubahan program, kegiatan dan alokasi anggaran) dengan uraian target kinerja sebagai berikut :

Tabel 2.6

**Perubahan Perjanjian Kinerja Kecamatan Larangan KabupatenPamekasan
Tahun 2022**

NO	TUJUAN/SASARAN STRATEGIS	INDIKATOR KINERJA		SATUAN	TARGET
1	2	3		4	5
1.	Meningkatnya Nilai AKIP Perangkat Daerah	1.1	Nilai Evaluasi Sakip	Angka	81,34 (A)
2.	Meningkatnya Kualitas Pelayanan Publik Kecamatan	2.1	Indeks Kepuasan Masyarakat (IKM)	angka	84%
3.	Meningkatnya Ketentraman dan Stabilitas Masyarakat Kecamatan	3.1	Persentase Ketentraman dan Ketertiban Umum di wilayah kecamatan yang ditangani	persen	85%
4.	Meningkatnya Pemberdayaan Masyarakat dan Pembinaan Desa / Kelurahan	4.1	Persentase Masyarakat Desa/ Kelurahan yang telah diberdayakan	persen	75 %
		4.2	Prosentase Desa yang telah dibina	persen	87 %

Sumber :Perubahan Perjanjian Kinerja Kecamatan Larangan Tahun 2022

Dengan rincian program dan kegiatan sebagai berikut :

Tabel 2.7

Perubahan Program dan Kegiatan Kecamatan Larangan Tahun 2022

NO.	PROGRAM/KEGIATAN/ SUB KEGIATAN	INDIKATOR KINERJA	TARGET	ANGGAR AN
1	2	3	4	5
I	Program Penujang Pemerintahan Daerah Kabupaten/Kota	Persentase perencanaan dan evaluasi kinerja yang berkualitas	84 %	33.460.000
		Persentase laporan keuangan dengan kualitas baik	86 %	1.409.860.737
		Persentase peningkatan kompetensi aparatur	84 %	1.982.548.949
		Persentase Sarana prasarana yang terpenuhi	84 %	1.407.831.401
7.01.01 .2.01	Perencanaan, Penganggaran, dan Evaluasi Kinerja Perangkat Daerah	Jumlah perencanaan, penganggaran dan evaluasi kinerja yang disusun tepat waktu	100%	33.460.000
7.01.01 .2.01.1	Penyusunan Dokumen Perencanaan Perangkat Daerah	Jumlah dokumen perencanaan perangkat daerah yang tersusun	6 Dokumen	22.360.000
07.01. 1.201. 7	Evaluasi Kinerja Perangkat Daerah	Jumlah evaluasi yang dilaksanakan	4 evaluasi	11.100.000
7.01.01 .2.02	Administrasi Keuangan Perangkat Daerah	Jumlah unit kerja yang menyusun perencanaan dan laporan kinerja keuangan dengan kualitas baik	1 Unit	1.409.860.737
7.01.01 .2.02.1	Penyediaan Gaji dan Tunjangan ASN	Jumlah ASN yang mendapat fasilitasi penyediaam gaji dan tunjangan	21 orang	1.409.860.737
7.01.01 .2.05	Administrasi Kepegawaian Perangkat Daerah	Jumlah ASN yang terfasilitasi	10 ASN	31.360.000
7.01.01 .2.05.0 2	Pengadaan Pakaian dinas beserta atribut kelengkapannya	Jumlah Pakaian Dinas Beserta Atribut Kelengkapannya yang diadakan	21 Orang	1.360.000

7.01.01 .2.05.9	Pendidikan dan Pelatihan Pegawai Berdasarkan Tugas dan Fungsi	Jumlah pegawai yang mendapatkan pendidikan dan pelatihan berdasarkan tugas dan fungsi	10 ASN	30.000.000
7.01.01 .2.08	Penyediaan Jasa Penunjang Urusan Pemerintahan Daerah	Jumlah jasa penunjang urusan pemerintahan yang disediakan	8 Jasa	225.198.831
7.01.01 .2.08.2	Penyediaan Jasa Komunikasi, Sumber Daya Air dan Listrik	Jumlah Jasa Komunikasi, Sumber Daya Air dan Listrik disediakan	3 Jasa	16.998.831
7.01.01 .2.08.4	Penyediaan Jasa Pelayanan Umum Kantor	Jumlah Jasa Pelayanan Umum Kantor yang disediakan	4 Jasa	208.200.000
7.01.01 .2.06	Administrasi Umum Perangkat Daerah	Jumlah sarana yang layak fungsi	100%	74.211.405
7.01.01 .2.06.2	Penyediaan Peralatan dan Perengkapan Kantor	Jumlah Peralatan dan Perlengkapan Kantor disediakan	2 jenis	23.316.000
7.01.01 .2.06.4	Penyediaan Bahan Logistik Kantor	Jumlah Bahan Logistik Kantor yang disediakan	1 paket	21.000.000
7.01.01 .2.06.5	Penyediaan Barang Cetakan dan Penggandaan	Jumlah Barang Cetakan dan Penggandaan yang disediakan	100 Lembar	395.405
7.01.01 .2.06.9	Penyelenggaraan Rapat Koordinasi dan Konsultasi SKPD	Jumlah Rapat Koordinasi dan Konsultasi SKPD yang diselenggarakan	3 Koordinasi	29.500.000
7.01.01 .2.07	Pengadaan Barang Milik Daerah Penunjang Urusan Pemerintah Daerah	Jumlah Pengadaan Barang Milik Daerah Penunjang Urusan Pemerintahan Daerah	11 Unit	390.585.600
7.01.01 .2.07.1	Pengadaan Kendaraan perorangan Dinas atau kendaraan dinas jabatan	Jumlah Kendaraan Perorangan Dinas atau Kendaraan Dinas Jabatan yang diadakan	1 Kendaraan	350.000.000
7.01.01 .2.07.6	Pengadaan Peralatan dan Mesin Lainnya	Jumlah Peralatan dan Mesin Lainnya yang diadakan	3 Unit	40.585.600
7.01.01 .2.09	Pemeliharaan Barang Milik Daerah Penunjang Urusan Pemerintahan Daerah	Jumlah Pemeliharaan Barang Milik Daerah Penunjang Pemerintahan Daerah	11 Unit	196.286.762
7.01.01 .2.09.2	Penyediaan Jasa Pemeliharaan, Biaya Pemeliharaan, Pajak, dan	Jumlah Jasa Pemeliharaan, Biaya Pemeliharaan, Pajak, dan Perizinan	2 Jasa	39.000.000

	Perizinan Kendaraan Dinas Operasional atau Lapangan	Kendaraan Dinas Operasional atau Lapangan yang disediakan		
7.01.01 .2.09.6	Pemeliharaan Peralatan dan Mesin Lainnya	Jumlah Peralatan dan Mesin Lainnya yang dipelihara	6 Unit	8.500.000
7.01.01 .2.09.9	Pemeliharaan/Rehabilitasi Sarana dan Prasarana Pendukung Gedung Kantor atau Bangunan Lainnya	Jumlah Sarana dan Prasarana Pendukung Gedung Kantor atau Bangunan Lainnya yang direhabilitasi	2 Unit	148.786.762
II	<i>Meningkatnya Kualitas Pelayanan Publik Kecamatan</i>	<i>Indeks Kepuasan Masyarakat (IKM)</i>	84%	10.145.000
7.01.02	Program Penyelenggaraan Pemerintahan dan Pelayanan Publik	Persentase jenis pelayanan publik yang dilaksanakan sesuai pedoman standar pelayanan	92 %	10.145.000
7.01.02 .2.02	Penyelenggaraan Urusan Pemerintahan yang tidak Dilaksanakan oleh Unit Kerja Perangkat Daerah yang ada di Kecamatan	Prosentase urusan pemerintahan yang tidak dilaksanakan oleh unit kerja perangkat daerah yang ada di Kecamatan yang diselenggarakan	100 %	10.145.000
7.01.02 .2.02.3	Peningkatan Efektifitas Pelaksanaan Pelayanan kepada Masyarakat di Wilayah Kecamatan	Jumlah Pelaksanaan Pelayanan masyarakat yang ditingkatkan efektifitasnya	3 Layanan	10.145.000
II	<i>Meningkatnya Pemberdayaan Masyarakat dan Pembinaan Desa /Kelurahan</i>	<i>Persentase Masyarakat Desa/Kelurahan yang telah diberdayakan</i>	75%	15.450.000
7.01.03 3	Program Pemberdayaan Masyarakat Desa dan Kelurahan	Persentase desa/kelurahan yang aktif dalam pemberdayaan Masyarakat	85 %	15.450.000
7.01.03 .2.01	Koordinasi Kegiatan Pemberdayaan Desa	Persentase Koordinasi kegiatan Pemberdayaan Desa	100 %	9.450.000
7.01.03 .2.01.1	Peningkatan Partisipasi Masyarakat dalam Forum Musyawarah Perencanaan Pembangunan di Desa	Jumlah Partisipasi Kelompok Masyarakat desa dalam forum musrenbangdes	70 Orang	9.450.000

7.01.03 .2.03	Pemberdayaan Lembaga Kemasyarakatan Tingkat kecamatan	Jumlah Lembaga Kemasyarakatan tingkat Kecamatan yang diberdayakan	3 Lembaga	6.000.000
7.01.03 .2.03.0 2	Peningkatan Kapasitas Lembaga Kemasyarakatan	Jumlah Lembaga Kemasyarakatan yang kapasitasnya ditingkatkan	2 lembaga	6.000.000
III	<i>Meningkatnya Ketentraman dan Stabilitas Masyarakat Kecamatan</i>	<i>Persentase Ketentraman dan Ketertiban Umum di wilayah kecamatan yang ditangani</i>	85 %	447.348.900
7.01.0 4	Program Koordinasi Ketentraman dan Ketertiban Umum	Persentase pengaduan/gangguan di wilayah Kecamatan yang ditindaklanjuti	85 %	442.541.400
7.01.04 .2.01	Koordinasi Upaya Penyelenggaraan Ketenteraman dan Ketertiban Umum	Persentase Penyelenggaraan Ketentraman dan ketertiban Umum di Kecamatan yang terfasilitasi	100%	442.541.400
7.01.04 .2.01.1	Harmonisasi Hubungan Dengan Tokoh Agama dan Tokoh Masyarakat	Jumlah Kegiatan harmonisasi yang diselenggarakan	2 Kegiatan	442.541.400
7.01.05	Program penyelenggaraan Urusan Pemerintahan Umum	Persentase fasilitasi penyelenggaraan urusan pemerintahan umum yang terlaksana dengan baik	85 %	34.807.500
7.01.05 .2.01	Penyelenggaraan Urusan Pemerintahan Umum sesuai Penugasan Kepala Daerah	Persentase masyarakat Desa/Kelurahan yang mendapatkan Pembinaan mengenai wawasan kebangsaan	100 %	34.807.500
7.1.5.2 01.8	Pelaksanaan Tugas Forum Koordinasi Pimpinan di Kecamatan	Jumlah tugas forum Koordinasi pimpinan yang dilaksanakan	4 Koordinasi	34.807.500
II	<i>Meningkatnya Pemberdayaan Masyarakat dan Pembinaan Desa /Kelurahan</i>	<i>Prosentase Desa yang telah dibina</i>	87 %	6.933.500
7.01.06	Program Pembinaan dan Pengawasan Pemerintahan Desa	Persentase desa yang menyelenggarakan pemerintahan desa dengan baik	85 %	6.933.500

7.01.06 .2.01	Fasilitasi, Rekomendasi dan Koordinasi Pembinaan dan Pengawasan Pemerintahan Desa	Persentase Desa yang mendapatkan Fasilitasi mengenai penyelenggaraan pemerintahan Desa	100 %	6.933.500
7.1.6.2 01.3	Fasilitasi Pengelolaan Keuangan Desa dan Pendayagunaan Aset Desa	Jumlah Pengelolaan Keuangan Desa dan Pendayagunaan Aset Desa yang tersusun dengan baik	14 Desa	6.933.500

Sumber : Dokumen Pelaksanaan Anggaran Perangkat Daerah Tahun 2022 (setelah perubahan)

BAB III

AKUNTABILITAS KINERJA

Akuntabilitas kinerja adalah kewajiban untuk menjawab dari perorangan, badan hukum atau pimpinan kolektif secara transparan mengenai keberhasilan atau kegagalan dalam melaksanakan misi organisasi kepada pihak-pihak yang berwenang menerima pelaporan akuntabilitas/pemberi amanah. Kecamatan Larangan Kabupaten Pamekasan selaku pengemban amanah masyarakat melaksanakan kewajiban berakuntabilitas melalui penyajian Laporan Akuntabilitas Kinerja Kecamatan Larangan Kabupaten Pamekasan yang dibuat sesuai ketentuan yang diamanatkan dalam Peraturan Presiden Nomor 29 Tahun 2014 tentang Sistem Akuntabilitas Kinerja Instansi Pemerintah (SAKIP) dan Peraturan Menteri Negara Pendayagunaan Aparatur Negara dan Reformasi Birokrasi Nomor 53 Tahun 2014 tentang Petunjuk Teknis Perjanjian Kinerja, Pelaporan Kinerja dan Tata Cara Reviu atas Laporan Kinerja Instansi Pemerintah. Laporan tersebut memberikan gambaran penilaian tingkat pencapaian target masing-masing indikator tujuan dan sasaran strategis yang ditetapkan dalam dokumen Renstra Tahun 2018-2023 dan Perjanjian Kinerja Tahun 2022. Sesuai dengan ketentuan tersebut, pengukuran kinerja digunakan untuk menilai keberhasilan dan kegagalan pelaksanaan kegiatan sesuai dengan program, sasaran yang ditetapkan untuk mewujudkan Visi dan Misi Kecamatan Larangan Kabupaten Pamekasan.

Pengukuran kinerja digunakan untuk menilai keberhasilan dan kegagalan pelaksanaan kegiatan sesuai dengan program, sasaran yang telah ditetapkan dalam rangka mewujudkan Visi dan Misi instansi pemerintah.

Pengukuran Kinerja dilaksanakan sesuai dengan Peraturan Menteri Negara Pendayagunaan Aparatur Negara dan Reformasi Birokrasi Nomor 53 Tahun 2014 tentang Petunjuk Teknis Perjanjian Kinerja, Pelaporan Kinerja dan Tata Cara Reviu atas Laporan Kinerja Instansi Pemerintah. Capaian indikator kinerja utama (IKU) diperoleh berdasarkan pengukuran atas indikator kinerjanya masing-masing, sedangkan capaian kinerja tujuan/sasaran diperoleh berdasarkan pengukuran atas indikator kinerja tujuan/sasaran strategis, cara penyimpulan hasil pengukuran kinerja pencapaian tujuan/sasaran strategis dilakukan dengan membuat capaian rata-rata atas capaian indikator kinerja tujuan/sasaran.

Predikat nilai capaian kinerjanya dikelompokkan dalam skala pengukuran ordinal dengan pendekatan petunjuk pelaksanaan evaluasi akuntabilitas kinerja

instansi pemerintah dan predikat capaian kinerja untuk realisasi capaian kinerja, sebagai berikut:

Tabel 3.1
Pengkategorian Capaian Kinerja

No	Kategori/Interpretasi	Rata-Rata % Capaian
1	Sangat Baik	$120 \geq X > 100$
2	Baik	$X = 100$
3	Cukup	$80 < X < 100$
4	Kurang	$50 \leq X \leq 80$
5	Sangat Kurang	$X < 50$

Selanjutnya berdasarkan hasil evaluasi kinerja dilakukan analisis pencapaian kinerja untuk memberikan informasi yang lebih transparan mengenai sebab-sebab tercapai atau tidak tercapainya kinerja yang diharapkan.

Dalam laporan ini, Kecamatan Larangan Kabupaten Pamekasan dapat memberikan gambaran penilaian tingkat pencapaian target kegiatan dari masing-masing kelompok indikator kinerja kegiatan, dan penilaian tingkat pencapaian target sasaran dari masing-masing indikator kinerja sasaran yang ditetapkan dalam dokumen Renstra 2018-2023 maupun Rencana Kerja Tahun 2022. Sesuai ketentuan tersebut, pengukuran kinerja digunakan untuk menilai keberhasilan dan kegagalan pelaksanaan kegiatan sesuai dengan program, sasaran yang telah ditetapkan dalam mewujudkan Visi dan Misi instansi pemerintah. Pelaporan Kinerja ini didasarkan pada Perjanjian Kinerja Kecamatan Larangan Tahun 2022 dan Indikator Kinerja Utama Kecamatan Larangan.

A. Capaian Kinerja Organisasi

Dalam rangka mengukur dan peningkatan kinerja serta lebih meningkatnya akuntabilitas kinerja pemerintah, maka setiap instansi pemerintah perlu menetapkan Indikator Kinerja Utama (IKU). Untuk itu pertama kali yang perlu dilakukan instansi pemerintah adalah menentukan apa yang menjadi kinerja utama dari instansi pemerintah yang bersangkutan. Dengan demikian kinerja utama terkandung dalam tujuan dan sasaran strategis instansi pemerintah, sehingga IKU merupakan ukuran keberhasilan dari suatu tujuan dan sasaran

strategis instansi pemerintah. Dengan kata lain IKU digunakan sebagai ukuran keberhasilan dari instansi pemerintah yang bersangkutan. Upaya untuk meningkatkan akuntabilitas, Kecamatan Larangan Kabupaten Pamekasan juga melakukan reviu terhadap Indikator Kinerja Utama, dalam melakukan reviu dengan memperhatikan capaian kinerja, permasalahan dan isu-isu strategis yang sangat mempengaruhi keberhasilan suatu organisasi. Hasil pengukuran atas Indikator Kinerja Utama Kecamatan Larangan Kabupaten Pamekasan tahun 2022 menunjukkan hasil sebagai berikut:

Tabel 3.2
Capaian Indikator Kinerja Utama
Kecamatan Larangan Tahun 2022

No.	Tujuan/ Sasaran	Indikator Kinerja	Target	Realisasi	Capaian %	Kategori	Sumber Data
1	Tata Kelola Pemerintahan yang efektif dan akuntabel dalam memberikan pelayanan publik yang berkualitas di wilayah kecamatan	Indeks Pelayanan Publik di Wilayah Kecamatan (IPP)	4,00	3,61	90,25%	Cukup	LHE RB 2022 Kementerian PANRB
2	Meningkatnya Nilai AKIP Perangkat Daerah	Nilai Evaluasi Sakip	81,34 (A)	78,60 (BB)	95,8 %	Cukup	LHE SAKIP Tahun 2022
3.	Meningkatnya Kualitas Pelayanan Publik Kecamatan	Survey Kepuasan Masyarakat (IKM)	84	89	105,9 %	Sangat Baik	Survey Kepuasan Masyarakat Tahun 2022
4.	Meningkatnya Ketentraman dan Stabilitas Masyarakat Kecamatan	Persentase Ketentraman dan Ketertiban Umum di wilayah kecamatan yang ditangani	85 %	85 %	100 %	Baik	Evaluasi Renja 2022

5.	Meningkatnya Pemberdayaan Masyarakat dan Pembinaan Desa / Kelurahan	Persentase Masyarakat Desa/ Kelurahan yang telah diberdayakan	75 %	75 %	100 %	Baik	Evaluasi Renja 2022
		Prosentase Desa yang telah dibina	87 %	87 %	100 %	Baik	Evaluasi Renja 2022

Uraian penjelasan tabel :

Indeks pelayanan publik pada tahun 2022 di targetkan sebesar 4,00 dengan realisasi kinerja sebesar N/A dan capaian kinerja sebesar N/A atau katagori N/A target kinerja tersebut tidak tercapai di sebabkan karena belum tersedia sistem informasi dan pelayanan publik yang terintegrasi antara pelayanan publik yang ada di Pemerintah Kabupaten pamekasan, belum tersedianya kebijakan atau regulasi yang mengatur reward dan punshment terhadap aparatur yang bertugas pada unit pelayanan publik yang ada di pemerintah kabupaten pamekasan.

Hasil evaluasi atas Sistem Akuntabilitas Kinerja Kecamatan Larangan Kabupaten Pamekasan menunjukkan kategori peringkat BB (Sangat Baik) dengan nilai sebesar 78,60 dan capaian kinerja sebesar 95,8 % atau kategori Baik. Nilai tersebut, merupakan akumulasi penilaian terhadap seluruh komponen SAKIP yang dipantau di lingkungan Kecamatan Larangan Kabupaten Pamekasan.

Berdasarkan pengukuran terhadap kualitas 9 unsur pelayanan tersebut diperoleh hasil skor Survey Kepuasan Masyarakat (SKM) : 89 dengan angka Indeks sebesar 89 maka kinerja unit pelayanan ini berada dalam mutu pelayanan A dengan kategori Baik. Pencapaian target kinerja tersebut dapat tercapai berkat dukungan kinerja aparatur kecamatan dan dukungan masyarakat di wilayah kecamatan.

Persentase Ketentraman dan Ketertiban Umum di wilayah kecamatan yang ditanganidengan Target 2022 sebesar 85 %, Realisasi sebesar 100 % dan capaian kinerja sebesar 100 % atau kategori Baik. Sedangkan untuk Indikator Persentase Masyarakat Desa/ Kelurahan yang telah diberdayakandengan Target 2022 sebesar 83%, Realisasi sebesar 83 % dan capaian kinerja sebesar 100% atau kategori Baik.

Indikator Kinerja Prosentase Desa yang telah dibina dengan Target 2022 sebesar 83 %, Realisasi sebesar 83 % dan capaian kinerja sebesar 100 % atau kategori baik.

Perbandingan capaian kinerja tahun 2022 dengan capaian kinerja tahun sebelumnya atau tahun 2021 diuraikan pada tabel berikut :

Tabel 3.3
Perbandingan Capaian Kinerja

No.	Tujuan/Sasaran	Indikator Kinerja	2021			2022		
			Target	Realisasi	% Capaian	Target	Realisasi	% Capaian
1	Tata Kelola Pemerintahan yang efektif dan akuntabel dalam memberikan pelayanan publik yang berkualitas di wilayah kecamatan	Indeks Pelayanan Publik di Wilayah Kecamatan (IPP)	3,80	2,78	73,16%	4,00	3,61	90,25%
2	Meningkatnya Nilai AKIP Perangkat Daerah	Nilai Evaluasi Sakip	81,16 (A)	77,34 (BB)	95,2%	82 (A)	78,60 (BB)	95,85 %
3.	Meningkatnya Kualitas Pelayanan Publik Kecamatan	Indeks Kepuasan Masyarakat (IKM)	83	89	107,2%	84	89	105,9 %
4.	Meningkatnya Ketentraman dan Stabilitas Masyarakat Kecamatan	Persentase Ketentraman dan Ketertiban Umum di wilayah kecamatan yang ditangani	83%	80%	96%	85 %	85 %	100 %
5.	Meningkatnya Pemberdayaan Masyarakat dan Pembinaan Desa / Kelurahan	Persentase Masyarakat Desa/ Kelurahan yang telah diberdayakan	70 %	65 %	92,8 %	75 %	75%	100 %
		Prosentase Desa yang telah dibina	82 %	82 %	100 %	87 %	87 %	100 %

Uraian penjelasan tabel :

Hasil Nilai Evaluasi SAKIP pada tahun 2021 ditargetkan sebesar 81,16 (A), dengan realisasi kinerja 77,34(BB) dan capaian kinerja sebesar 95,2% atau kategori Cukup. Pada tahun 2022 ditargetkan sebesar 82 (A) dengan realisasi kinerja 78,60(BB) dan capaian kinerja sebesar 95,8 %atau kategori Cukup. Nilai tersebut, merupakan akumulasi penilaian terhadap seluruh komponen SAKIP yang dipantau di lingkungan Kecamatan Larangan Kabupaten Pamekasan.

Capaian Survey Kepuasan Masyarakat terhadap pelayanan publik kecamatan pada tahun 2021 ditargetkan 83 dengan realisasi sebesar 89 dan capaian kinerja sebesar 107,2% atau katagori sangat baik. Sementara pada tahun 2022 target untuk Survey Kepuasan Masyarakat (SKM) 84 dengan realisasi sebesar 89 dan Capaian kinerja sebesar 105,9 % atau kategori Sangat baik.

Perbandingan realisasi kinerja sampai dengan tahun 2022 dengan target jangka menengah yang terdapat pada dokumen perencanaan strategis Kecamatan Larangan Kabupaten Pamekasan periode 2018-2023 diuraikan sebagai berikut :

Tabel 3.4
Tingkat Kemajuan Capaian Sasaran Strategis

No.	Tujuan/Sasaran	Indikator Kinerja	Capaian 2022	Target Akhir 2023	Tingkat Kemajuan
1	2	3	4	5	6=4/5*100
1	Tata Kelola Pemerintahan yang efektif dan akuntabel dalam memberikan pelayanan publik yang berkualitas di wilayah kecamatan	Indeks Pelayanan Publik di Wilayah Kecamatan (IPP)	3,61	4,00	110%
2	Meningkatnya Nilai AKIP Perangkat Daerah	Nilai Evaluasi Sakip	78,6 (BB)	82,1 (A)	104 %
3.	Meningkatnya Kualitas Pelayanan Publik Kecamatan	Survey Kepuasan Masyarakat (SKM)	89	85	95%
4.	Meningkatnya Ketentraman dan	Persentase Ketentraman dan	85%	86 %	101%

	Stabilitas Masyarakat Kecamatan	Ketertiban Umum di wilayah kecamatan yang ditangani			
5.	Meningkatnya Pemberdayaan Masyarakat dan Pembinaan Desa / Kelurahan	Persentase Masyarakat Desa/ Kelurahan yang telah diberdayakan	83 %	85 %	102%
		Prosentase Desa yang telah dibina	83%	90 %	108 %

Uraian penjelasan tabel :

1. Tingkat kemajuan capaian sasaran strategis tahun 2022 dibandingkan dengan target akhir renstra untuk tujuan Tata Kelola Pemerintahan yang efektif dan akuntabel dalam memberikan pelayanan publik yang berkualitas di wilayah kecamatan dengan indicator Kinerja Indeks Pelayanan Publik (IPP) capaian pada tahun 2022 adalah NA sedangkan target akhir 2023 adalah 4,00 sehingga tingkat kemajuan juga NA.
2. Tingkat kemajuan capaian sasaran strategis tahun 2022 dibandingkan dengan target akhir renstra untuk tujuan Meningkatnya Nilai AKIP Perangkat Daerah dengan indicator Kinerja Indeks Nilai Evaluasi Sakip tingkat kemajuan sebesar 104 %.
3. Tingkat kemajuan capaian sasaran strategis tahun 2022 dibandingkan dengan target akhir renstra untuk tujuan Meningkatnya Kualitas Pelayanan Publik Kecamatan dengan indicator Kinerja Survey Kepuasan Masyarakat (SKM) dengan capaian pada tahun 2022 89 sedangkan target akhir 2023 adalah 85 sehingga tingkat kemajuan juga 95%
4. Tingkat kemajuan capaian sasaran strategis tahun 2022 dibandingkan dengan target akhir renstra untuk tujuan Meningkatnya Ketentraman dan Stabilitas Masyarakat Kecamatan dengan indicator Kinerja Persentase Ketentraman dan Ketertiban Umum di wilayah kecamatan yang ditangani, dengan capaian pada tahun 2022 85% sedangkan target akhir 2023 adalah 86% sehingga tingkat kemajuan juga 101%.
5. Tingkat kemajuan capaian sasaran strategis tahun 2022 dibandingkan dengan target akhir renstra untuk tujuan Meningkatnya Pemberdayaan Masyarakat dan

Pembinaan Desa / Kelurahan dengan indikator Kinerja Persentase Masyarakat Desa/ Kelurahan yang telah diberdayakan, dengan capaian pada tahun 2022 83% sedangkan target akhir 2023 adalah 85% sehingga tingkat kemajuan juga 102%.sedangkan untuk indikator kinerja Prosentase Desa yang telah dibina dengan capaian pada tahun 2022 83% sedangkan target akhir 2023 adalah 85% sehingga tingkat kemajuan juga 108%.

Perbandingan realisasi kinerja tahun 2022 dengan standar nasional diuraikan sebagai berikut :

Tabel 3.5
Perbandingan Capaian dengan Standar Nasional

No.	Tujuan/Sasaran	Indikator Kinerja	Realisasi Tahun 2022	Standar Nasional	% Capaian
1	2	3	4	5	6=4/5*100
1	Tata Kelola Pemerintahan yang efektif dan akuntabel dalam memberikan pelayanan publik yang berkualitas di wilayah kecamatan	Indeks Pelayanan Publik di Wilayah Kecamatan (IPP)	3,61	3,25	111%
2	Meningkatnya Nilai AKIP Perangkat Daerah	Nilai Evaluasi Sakip	78,60 (A)	75	104,8%
3.	Meningkatnya Kualitas Pelayanan Publik Kecamatan	Indeks Kepuasan Masyarakat (IKM)	89	81	109,87 %
4.	Meningkatnya Ketentraman dan Stabilitas Masyarakat Kecamatan	Persentase Ketentraman dan Ketertiban Umum di wilayah kecamatan yang ditangani	89 %	N.A	N.A
5.	Meningkatnya Pemberdayaan Masyarakat dan Pembinaan Desa / Kelurahan	Persentase Masyarakat Desa/ Kelurahan yang telah diberdayakan	94 %	N.A	N.A
		Prosentase Desa yang telah dibina	90%	N.A	N.A

Analisis penyebab keberhasilan/kegagalan atau peningkatan/penurunan kinerja serta alternatif solusi yang telah dilakukan, disajikan pada tabel berikut :

Tabel 3.6
Analisis Keberhasilan, Kegagalan dan Solusi

No.	Tujuan/Sasaran	Indikator Kinerja	Target	Realisasi	% Capaian	Analisis Keberhasilan/Kegagalan	Solusi yang dilakukan
1	Tata Kelola Pemerintahan yang efektif dan akuntabel dalam memberikan pelayanan publik yang berkualitas di wilayah kecamatan	Indeks Pelayanan Publik di Wilayah Kecamatan (IPP)	4,01	3,61	90,25%	Kurang Berhasil karena pengendalian terhadap ketercapaian target belum berjalan secara optimal	Meningkatkan monitoring dan evaluasi
2	Meningkatnya Nilai AKIP Perangkat Daerah	Nilai Evaluasi Sakip	82 (A)	78,60 (BB)	95,85%	Kurang Berhasil karena adanya Dokumen SAKIP yang Kurang selaras	Memperbaiki terus melengkapani Dokumen Sakip berdasarkan di LHE
3.	Meningkatnya Kualitas Pelayanan Publik Kecamatan	Indeks Kepuasan Masyarakat (IKM)	84	89	105,9%	Berhasil karena adanya Kinerja aparatur dan dukungan partisipasi masyarakat	Mempertahankan/ Meningkatkan kualitas Pelayanan
4.	Meningkatnya Ketentraman dan Stabilitas Masyarakat Kecamatan	Persentase Ketentraman dan Ketertiban Umum di wilayah kecamatan yang ditangani	85 %	85 %	100 %	Berhasil karena adanya Kinerja aparatur dan dukungan partisipasi masyarakat.	Mempertahankan/meningkatkan kegiatan trantibum
5.	Meningkatnya Pemberdayaan Masyarakat dan Pembinaan Desa / Kelurahan	Persentase Masyarakat Desa/ Kelurahan yang telah diberdayakan	83 %	83%	100 %	Berhasil karena adanya Kinerja aparatur dan dukungan partisipasi masyarakat.	Mempertahankan/meningkatkan kegiatan Pemberdayaan Masyarakat

		Prosentase Desa yang telah dibina	83 %	83 %	100 %	Berhasil karena adanya Kinerja aparatur dan dukungan partisipasi masyarakat desa	Mempertahankan/meningkatkan kegiatan Pemberdayaan Masyarakat desa serta Pibinaan pengawasan Desa
--	--	---	------	------	-------	---	--

Uraian penjelasan tabel :

Berdasarkan tabel di atas Pada Nilai Sistem Akuntabilitas Kinerja Kecamatan Larangan Kabupaten Pamekasan menunjukkan kategori peringkat BB (Sangat Baik) dengan nilai sebesar 78,60. Nilai tersebut, merupakan akumulasi penilaian terhadap seluruh komponen SAKIP yang dipantau di lingkungan Kecamatan Larangan Kabupaten Pamekasan.

Berdasarkan pengukuran terhadap kualitas 9 unsur pelayanan tersebut diperoleh hasil skor Indeks Kepuasan Masyarakat (IKM) 89, dengan angka Indeks sebesar 89 maka kinerja unit pelayanan ini berada dalam mutu pelayanan A dengan kategori BAIK, karena berada dalam nilai interval konversi Indeks Kepuasan Masyarakat 81,26 - 100,00. Sebagaimana diketahui bahwa kategorisasi mutu pelayanan berdasarkan indeks.

Analisis program/kegiatan yang menunjang keberhasilan ataupun kegagalan pencapaian pernyataan kinerja.

Tabel 3.7

Analisis Keberhasilan dan Kegagalan Program dan Kegiatan

No.	Tujuan/ Sasaran	Indikator Kinerja	% Capaian	Program/ Kegiatan	Indikator Kinerja	% Capaian	Menunjang/Tidak Menunjang
1	Tata Kelola Pemerintahan yang efektif dan akuntabel dalam memberikan pelayanan publik yang berkualitas di	Indeks Pelayanan Publik di Wilayah Kecamatan (IPP)	NA	Program Penujang Pemerintahan Daerah Kabupaten/Kota	Persentase perencanaan dan evaluasi kinerja yang berkualitas	100 %	Menunjang

	wilayah kecamatan						
2.	<i>Meningkatnya Nilai AKIP Perangkat Daerah</i>	<i>Nilai Evaluasi Sakip</i>	<i>78,60 (BB)</i>		Persentase laporan keuangan dengan kualitas baik	100 %	Menu njang
					Persentase peningkatan kompetensi aparatur	100 %	Menu njang
					Persentase Sarana prasarana yang terpenuhi	100 %	Menu njang
				Perencanaan, Penganggaran, dan Evaluasi Kinerja Perangkat Daerah	Jumlah perencanaan, penganggaran dan evaluasi kinerja yang disusun tepat waktu	100 %	Menu njang
				Penyusunan Dokumen Perencanaan Perangkat Daerah	Jumlah dokumen perencanaan perangkat daerah yang tersusun	100 %	Menu njang
				Evaluasi Kinerja Perangkat Daerah	Jumlah evaluasi yang dilaksanakan	100 %	Menu njang
				Administrasi Keuangan Perangkat Daerah	Jumlah unit kerja yang menyusun perencanaan dan laporan kinerja keuangan dengan kualitas baik	100 %	Menu njang
				Penyediaan Gaji dan Tunjangan ASN	Jumlah ASN yang mendapat fasilitasi penyediaan gaji dan tunjangan	100 %	Menu njang

				Administrasi Kepegawaian Perangkat Daerah	Jumlah ASN yang terfasilitasi	100 %	Menu njang
				Pengadaan Pakaian Dinas beserta Atribut Kelengkapannya	Jumlah Pakaian Dinas Beserta Atribut Kelengkapannya yang diadakan	100 %	Menu njang
				Pendidikan dan Pelatihan Pegawai Berdasarkan Tugas dan Fungsi	Jumlah pegawai yang mendapatkan pendidikan dan pelatihan berdasarkan tugas dan fungsi	100 %	Menu njang
				Penyediaan Jasa Penunjang Urusan Pemerintahan Daerah	Jumlah jasa penunjang urusan pemerintahan yang disediakan	100 %	Menu njang
				Penyediaan Jasa Komunikasi, Sumber Daya Air dan Listrik	Jumlah Jasa Komunikasi, Sumber Daya Air dan Listrik disediakan	100 %	Menu njang
				Penyediaan Jasa Pelayanan Umum Kantor	Jumlah Jasa Pelayanan Umum Kantor yang disediakan	100 %	Menu njang
				Administrasi Umum Perangkat Daerah	Jumlah sarana yang layak fungsi	87,5 %	Tidak Menu njang
				Penyediaan Peralatan dan Perlengkapan Kantor	Jumlah Peralatan dan Perlengkapan Kantor disediakan	100 %	Menu njang

				Penyediaan Bahan Logistik Kantor	Jumlah Bahan Logistik Kantor yang disediakan	100 %	Menu njang
				Penyediaan Barang Cetak dan Penggandaan	Jumlah Barang Cetak dan Penggandaan yang disediakan	100 %	Menu njang
				Penyelenggaraan Rapat Koordinasi dan Konsultasi SKPD	Jumlah Rapat Koordinasi dan Konsultasi SKPD yang diselenggarakan	50 %	Tidak Menu njang
				Pengadaan Barang Milik Daerah Penunjang Urusan Pemerintah Daerah	Jumlah prasarana yang layak fungsi	36,36%	Tidak menu njang
				Pengadaan Kendaraan Perorangan Dinas atau Kendaraan Dinas Jabatan	Jumlah Kendaraan Perorangan Dinas atau Kendaraan Dinas Jabatan yang diadakan	100 %	menun jang
				Pengadaan Peralatan dan Mesin Lainnya	Jumlah Peralatan dan Mesin Lainnya yang diadakan	100 %	menun jang
				Penyediaan Jasa Penunjang Urusan Pemerintahan Daerah	Jumlah jasa penunjang urusan pemerintahan yang disediakan	100 %	menun jang
				Pemeliharaan Barang Milik Daerah Penunjang Urusan Pemerintahan Daerah	Jumlah pengadaan Barang Milik Daerah	100 %	Menu njang
				Penyediaan Jasa Pemeliharaan, Biaya Pemeliharaan, Pajak, dan	Jumlah Jasa Pemeliharaan, Biaya Pemeliharaan, Pajak, dan	100 %	Menu njang

				Perizinan Kendaraan Dinas Operasional atau Lapangan	Perizinan Kendaraan Dinas Operasional atau Lapangan yang disediakan		
				Pemeliharaan Peralatan dan Mesin Lainnya	Jumlah Peralatan dan Mesin Lainnya yang dipelihara	100 %	Menu njang
				Pemeliharaan/Rehabilitasi Sarana dan Prasarana Pendukung Gedung Kantor atau Bangunan Lainnya	Jumlah Sarana dan Prasarana Pendukung Gedung Kantor atau Bangunan Lainnya yang direhabilitasi	100 %	Menu njang
3.	<i>Meningkatnya Kualitas Pelayanan Publik Kecamatan</i>	<i>Indeks Kepuasan Masyarakat (IKM)</i>	89				<i>Menu njang</i>
				PROGRAM PENYELENGGARAAN PEMERINTAHAN DAN PELAYANAN PUBLIK	Persentase jenis pelayanan publik yang dilaksanakan sesuai pedoman standart pelayanan	100 %	Menu njang
				Penyelenggaraan Urusan Pemerintahan yang Tidak Dilaksanakan oleh Unit Kerja Perangkat Daerah yang Ada di Kecamatan	Persentase Urusan Pemerintahan yang tidak Dilaksanakan oleh Unit Kerja Perangkat Daerah yang Ada di Kecamatan yang diselenggarakan	100 %	Menu njang
				Peningkatan Efektifitas Pelaksanaan Pelayanan kepada Masyarakat di Wilayah Kecamatan	Jumlah pelaksanaan Pelayanan Masyarakat yang ditingkatkan efektifitasnya	100 %	Menu njang
4.	<i>Meningkatnya Pemberdayaan Masyarakat dan</i>	<i>Persentase Masyarakat Desa/Kelur</i>	100 %				<i>Menu njang</i>

	<i>Pembinaan Desa /Kelurahan</i>	<i>ahan yang telah diberdayakan</i>					
				PROGRAM PEMBERDAYAAN MASYARAKAT DESA DAN KELURAHAN	Persentase desa/kekurahan yang aktif dalam pemberdayaan masyarakat	100 %	Menu njang
				Koordinasi Kegiatan Pemberdayaan Desa	Persentase Koordinasi Kegiatan Pemberdayaan Desa	100 %	Menu njang
				Peningkatan Partisipasi Masyarakat dalam Forum Musyawarah Perencanaan Pembangunan di Desa	Jumlah Partisipasi Kelompok Masyarakat desa dalam forum musrenbangdes	100 %	Menu njang
				Pemberdayaan Lembaga Kemasyarakatan Tingkat Kecamatan	Jumlah Lembaga Kemasyarakatan tingkat Kecamatan yang diberdayakan	100 %	Menu njang
				Peningkatan Kapasitas Lembaga Kemasyarakatan	Jumlah Lembaga Kemasyarakatan yang kapasitasnya ditingkatkan	100 %	Menu njang
5.	<i>Meningkatnya Ketentraman dan Stabilitas Masyarakat Kecamatan</i>	<i>Persentase Ketentraman dan Ketertiban Umum di wilayah kecamatan yang ditangani</i>	100%				<i>Menu njang</i>
				Program Koordinasi Ketentraman dan Ketertiban Umum	Persentase pengaduan/gangguan di wilayah	100 %	

					Kecamatan yang ditindaklanjuti		
				Koordinasi Upaya Penyelenggaraan Ketenteraman dan Ketertiban Umum	Persentase Penyelenggaraan Ketenteraman dan ketertiban Umum di Kecamatan yang terfasilitasi	100 %	Menu njang
				Harmonisasi Hubungan Dengan Tokoh Agama dan Tokoh Masyarakat	Jumlah Kegiatan harmonisasi yang diselenggarakan	100 %	Menu njang
				PROGRAM PENYELENGGARAAN URUSAN PEMERINTAHAN UMUM	Prosentase Fasilitasi penyelenggaraa n urusan pemerintahan umum yang terlaksana dengan baik	100 %	Menu njang
				Penyelenggaraan Urusan Pemerintahan Umum Sesuai Penugasan Kepala Daerah	Persentase masyarakat desa/kelurahan yang mendapatkan pembinaan wawasan kebangsaan	100 %	Menu njang
				Pelaksanaan Tugas Forum Koordinasi Pimpinan di Kecamatan	Jumlah Tugas Forum Koordinasi Pimpinan di Kecamatan yang dilaksanakan	100 %	Menu njang
6.	<i>Meningkatnya Pemberdayaan Masyarakat dan Pembinaan</i>	<i>Prosentase Desa yang telah dibina</i>	100 %				<i>Menun jang</i>

	<i>Desa /Kelurahan</i>						
				Program Pembinaan dan Pengawasan Pemerintahan Desa	Persentase desa yang menyelenggarakan pemerintahan desa dengan baik	100 %	Menu njang
				Fasilitasi, Rekomendasi dan Koordinasi Pembinaan dan Pengawasan Pemerintahan Desa	Persentase Desa yang mendapatkan Fasilitasi mengenai penyelenggaraan pemerintahan Desa	100 %	Menu njang
				Fasilitasi Pengelolaan Keuangan Desa dan Pendaaygunaan Aset Desa	Jumlah Pengelolaan Keuangan Desa dan Pendaaygunaan Aset Desa yang tersusun dengan baik	100 %	Menu njang

Uraian penjelasan tabel :

Dari tabel di atas menunjukkan 5 Program mengalami keberhasilan dan 12 Kegiatan serta 22 Sub Kegiatan. Sebanyak 11 Kegiatan diantaranya menunjukkan keberhasilan dan 1 Kegiatan Menunjukkan kegagalan sedangkan 21 Sub Kegiatan menunjukkan keberhasilan dan 1 Sub Kegiatan Menunjukkan Kegagalan . Adapun faktor -faktor yang mempengaruhi program keberhasilan sebagai berikut :

- A. Peran aktif masyarakat dalam pelaksanaan pemerintah, pembangunan dan sosial kemasyarakatan melalui pertemuan Musyawarah Rencana Pembangunan Desa dan pemeliharaan hasil-hasil pembangunan serta penggalian dan pengolaan sumber potensi Desa/Kelurahan Mengadakan Penyuluhan dan Intensifikasi PBB ke desa-desa guna pelunasan PBB yang tepat waktu;

B. Adanya koordinasi dan fasilitasi bersama dengan instansi sektoral dan para muspika serta lembaga kemasyarakatan dalam bidang pemerintahan, pembangunan dan kemasyarakatan guna mensosialisasikan dan mengevaluasi program pemerintah khususnya di Kecamatan Larangan sehingga tujuan program dapat tercapai dengan efektif dan efisien.

C. Melakukan peningkatan kegiatan koordinasi, monitoring dan evaluasi serta pembinaan terhadap kinerja dan kelembagaan di SKPD Kabupaten Pamekasan melalui dukungan dari pimpinan informal atau tokoh masyarakat dan lembaga-lembaga non-pemerintah untuk ikut aktif memotivasi kepada masyarakat dalam pelaksanaan kegiatan pemerintah, pembangunan dan sosial kemasyarakatan;

Sedangkan untuk solusi terkait program atau kegiatan yang mengalami kegagalan atau tidak berhasil adalah bahwa kegiatan tersebut akan di anggarkan pada tahun selanjutnya

B. Realisasi Anggaran

Realisasi anggaran yang digunakan dan yang telah digunakan untuk mewujudkan kinerja organisasi sesuai dokumen Perjanjian Kinerja diuraikan sebagai berikut :

Tabel 3.8
Capaian Anggaran Program dan Kegiatan

No.	Program/Kegiatan/Sub Kegiatan	Anggaran (Rp)	Realisasi (Rp)	%Capaian
1.	Program Penujang Pemerintahan Daerah Kabupaten/Kota	2.360.963.335	2.140.774.704	90,67 %
7.01.01.2.01	Perencanaan, Penganggaran, dan Evaluasi Kinerja Perangkat Daerah	33.460.000	33.316.000	99,56%
7.01.01.2.01.1	Penyusunan Dokumen Perencanaan Perangkat Daerah	22.360.000	22.236.000	99,44%
07.01.1.2.01.7	Evaluasi Kinerja Perangkat Daerah	11.100.000	11.080.000	99,81%
7.01.01.2.02	Administrasi Keuangan Perangkat Daerah	1.409.860.737	1.285.565.606	91,18 %
7.01.01.2.02.1	Penyediaan Gaji dan Tunjangan ASN	1.409.860.737	1.285.565.606	91,18 %
7.01.01.2.05	Administrasi Kepegawaian Perangkat Daerah	31.360.000	26.284.000	83,81%
7.01.01.2.05.2	Pengadaan Pakaian Dinas beserta Atribut Kelengkapannya	1.360.000	1.360.000	100%

7.01.01.2.05.2	Pendidikan dan Pelatihan Pegawai Berdasarkan Tugas dan Fungsi	30.000.000	24.924.000	83,08%
7.01.01.2.08	Penyediaan Jasa Penunjang Urusan Pemerintahan Daerah	225.198.831	218.194.550	96,88%
7.01.01.2.08.2	Penyediaan Jasa Komunikasi, Sumber Daya Air dan Listrik	16.998.831	16.444.550	96,73%
7.01.01.2.08.4	Penyediaan Jasa Pelayanan Umum Kantor	208.200.000	201.750.000	96,90%
7.01.01.2.06	Administrasi Umum Perangkat Daerah	74.211.405	58.383.000	78,67%
7.01.01.2.06.2	Penyediaan Peralatan dan Perlengkapan Kantor	23.316.000	23.300.000	99,93%
7.01.01.2.06.4	Penyediaan Bahan Logistik Kantor	21.000.000	21.000.000	100%
7.01.01.2.06.5	Penyediaan Barang Cetakan dan Penggandaan	395.405	315.000	79,66%
7.01.01.2.06.9	Penyelenggaraan Rapat Koordinasi dan Konsultasi SKPD	29.500.000	13.768.000	46,67%
07.01.1.207	Pengadaan Barang Milik Daerah Penunjang Urusan Pemerintah Daerah	390.585.600	331.185.600	84,79%
07.01.1.207.1	Pengadaan Kendaraan Perorangan Dinas atau Kendaraan Dinas Jabatan	350.000.000	290.600.000	83,02%
07.01.1.207.6	Pengadaan Peralatan dan Mesin Lainnya	40.585.600	40.585.600	100%
07.01.1.209	Pemeliharaan Barang Milik Daerah Penunjang Urusan Pemerintahan Daerah	196.286.762	184.795.948	94,14%
07.01.1.209.2	Penyediaan Jasa Pemeliharaan, Biaya Pemeliharaan, Pajak dan Perizinan Kendaraan Dinas Operasional atau Lapangan	39.000.000	33.476.648	85,83%
07.01.1.209.6	Pemeliharaan Peralatan dan Mesin Lainnya	8.500.000	8.170.000	96,11%
07.01.1.209.11	Pemeliharaan/Rehabilitasi Sarana dan Prasarana Pendukung Gedung Kantor atau Bangunan Lainnya	148.786.762	143.149.300	96,21%
7.1.2	PROGRAM PENYELENGGARAAN PEMERINTAHAN DAN PELAYANAN PUBLIK	10.145.000	8.250.000	81,32%
7.1.2.202	Penyelenggaraan Urusan Pemerintahan yang Tidak Dilaksanakan oleh Unit Kerja Perangkat Daerah yang Ada di Kecamatan	10.145.000	8.250.000	81,32%

7.1.2.202.3	Peningkatan Efektifitas Pelaksanaan Pelayanan kepada Masyarakat di Wilayah Kecamatan	10.145.000	8.250.000	81,32%
7.1.3	PROGRAM PEMBERDAYAAN MASYARAKAT DESA DAN KELURAHAN	15.450.000	15.350.000	99,35%
7.1.3.201	Koordinasi Kegiatan Pemberdayaan Desa	9.450.000	9.450.000	100%
7.1.3.201.1	Peningkatan Partisipasi Masyarakat dalam Forum Musyawarah Perencanaan Pembangunan di Desa	9.450.000	9.450.000	100%
7.1.3.203	Pemberdayaan Lembaga Kemasyarakatan Tingkat Kecamatan	6.000.000	5.900.000	98,33%
7.1.3.203.2	Peningkatan Kapasitas Lembaga Kemasyarakatan	6.000.000	5.900.000	98,33%
7.1.4	PROGRAM KOORDINASI KETENTRAMAN DAN KETERTIBAN UMUM	442.541.400	417.815.000	94,41%
7.1.4.201	Koordinasi Upaya Penyelenggaraan Ketenteraman dan Ketertiban Umum	442.541.400	417.815.000	94,41%
7.1.4.201.2	Harmonisasi Hubungan dengan Tokoh Agama dan Tokoh Masyarakat	442.541.400	417.815.000	94,41%
7.1.5	PROGRAM PENYELENGGARAAN URUSAN PEMERINTAHAN UMUM	34.807.500	34.643.500	99,52%
7.1.5.201	Penyelenggaraan Urusan Pemerintahan Umum Sesuai Penugasan Kepala Daerah	34.807.500	34.643.500	99,52%
7.1.5.201.8	Pelaksanaan Tugas Forum Koordinasi Pimpinan di Kecamatan	34.807.500	34.643.500	99,52%
7.1.6	PROGRAM PEMBINAAN DAN PENGAWASAN PEMERINTAHAN DESA	6.933.500	6.933.500	100%
7.1.6.201	Fasilitasi, Rekomendasi dan Koordinasi Pembinaan dan Pengawasan Pemerintahan Desa	6.933.500	6.933.500	100%
7.1.6.201.3	Fasilitasi Pengelolaan Keuangan Desa dan Pendayagunaan Aset Desa	6.933.500	6.933.500	100%

C. Tingkat Efisiensi Penggunaan Sumber Daya

Analisis atas efisiensi penggunaan sumber daya dalam rangka pencapaian tujuan dan sasaran perangkat daerah disajikan pada tabel berikut :

Tabel 3.9
Perbandingan Pencapaian Kinerja dan Anggaran Tujuan dan Sasaran

No.	Tujuan/Sasaran	Indikator Kinerja			Anggaran			Tingkat Efisiensi
		Target	Realisasi	%Capaian	Anggaran	Realisasi	%Capaian	
					(Rp.)	(Rp.)		
1	Tata Kelola Pemerintahan yang efektif dan akuntabel dalam memberikan pelayanan publik yang berkualitas di wilayah kecamatan	4,01	NA	NA	2.840.840.735	2.623.766.704	92,35 %	NA
2	Meningkatnya Nilai AKIP Perangkat Daerah	82 (A)	78,60 (BB)	95,8 5%	2.360.963.335	2.140.774.704	90,67 %	5,18%
3.	Meningkatnya Kualitas Pelayanan Publik Kecamatan	84	89	105,9 %	10.145.000	8.250.000	81,32 %	24,58%
4.	Meningkatnya Ketentraman dan Stabilitas Masyarakat Kecamatan	85 %	85 %	100 %	477.348.900	452.458.500	94,78 %	5,22%
5.	Meningkatnya Pemberdayaan Masyarakat dan Pembinaan Desa / Kelurahan	83 %	83%	100 %	15.450.000	15.350.000	99,35 %	0,65%
		83 %	83 %	100 %	6.933.500	6.933.500	100%	0%

Uraian penjelasan tabel :

Organisasi sektor publik dituntut untuk memperhatikan value for money dalam menjalankan aktifitasnya. Tujuan yang dikehendaki masyarakat mencakup pertanggungjawaban mengenai pelaksanaan value for money, yaitu

ekonomis dalam pengadaan dan alokasi sumber daya, efisien dalam penggunaan sumber daya dalam arti penggunaannya diminimalkan dan hasilnya dimaksimalkan, serta efektif dalam arti mencapai tujuan dan sasaran. Tujuan analisis efisien dan efektifitas anggaran adalah untuk menganalisis efektifitas dan efisiensi pelaksanaan anggaran Kecamatan Larangan Kabupaten Pamekasan.

Analisis atas efisiensi penggunaan sumber daya dalam rangka pencapaian kinerja program dan kegiatan perangkat daerah disajikan pada tabel berikut :

Tabel 3.10

Perbandingan Pencapaian Kinerja dan Anggaran Program dan Kegiatan

No.	Program/ Kegiatan/sub kegiatan	Indikator Kinerja			Anggaran			Ting kat Efisie nsi
		Targe t	Rea lisa si	%Cap aian	Anggaran	Realisasi	%Cap aian	
					(Rp.)	(Rp.)		
1.	Program Penujang Pemerintahan Daerah Kabupaten/Kota	82 (A)	78,6 0 (BB)	95,8 5%	2.360.963.335	2.140.774.704	90,67 %	5,18%
7.01. 01.2. 01	Perencanaan, Penganggaran, dan Evaluasi Kinerja Perangkat Daerah	100	100	100%	33.460.000	33.316.000	99,56 %	0,44%
7.01. 01.2. 01.1	Penyusunan Dokumen Perencanaan Perangkat Daerah	6	6	100%	22.360.000	22.236.000	99,44 %	0,56%
07.01 .1.2.0 1.7	Evaluasi Kinerja Perangkat Daerah	4	4	100%	11.100.000	11.080.000	99,81 %	0,19 %
7.01. 01.2. 02	Administrasi Keuangan Perangkat Daerah	1	1	100%	1.409.860.737	1.285.565.606	91,18 %	8,82%
7.01. 01.2. 02.1	Penyediaan Gaji dan Tunjangan ASN	21	21	100%	1.409.860.737	1.285.565.606	91,18 %	8,82%
7.01. 01.2. 05	Administrasi Kepegawaian Perangkat Daerah	100	100	100%	31.360.000	26.284.000	83,81 %	16,19 %
7.01. 01.2. 05.2	Pengadaan Pakaian Dinas beserta Atribut Kelengkapannya	10	10	100%	1.360.000	1.360.000	100%	0%
7.01. 01.2. 05.2	Pendidikan dan Pelatihan Pegawai Berdasarkan Tugas dan Fungsi	21	21	100%	30.000.000	24.924.000	83,08 %	16,92 %

7.01. 01.2. 08	Penyediaan Jasa Penunjang Urusan Pemerintahan Daerah	100	100	100%	225.198.831	218.194.550	96,88 %	3,12%
7.01. 01.2. 08.2	Penyediaan Jasa Komunikasi, Sumber Daya Air dan Listrik	1	1	100%	16.998.831	16.444.550	96,7 3%	3,27%
7.01. 01.2. 08.4	Penyediaan Jasa Pelayanan Umum Kantor	2	2	100%	208.200.000	201.750.000	96,9 0%	3,1%
7.01. 01.2. 06	Administrasi Umum Perangkat Daerah	100	100	100%	74.211.405	58.383.000	78,6 7%	21,33 %
7.01. 01.2. 06.2	Penyediaan Peralatan dan Perlengkapan Kantor	10	5	50 %	23.316.000	23.300.000	99,93 %	- 49,93 %
7.01. 01.2. 06.4	Penyediaan Bahan Logistik Kantor	11	4	36,36 %	21.000.000	21.000.000	100%	- 63,64 %
7.01. 01.2. 06.5	Penyediaan Barang Cetak dan Penggandaan	1	1	100 %	395.405	315.000	79,6 6%	20,34 %
7.01. 01.2. 06.9	Penyelenggaraan Rapat Koordinasi dan Konsultasi SKPD	3	3	100%	29.500.000	13.768.000	46,6 7%	53,33 %
07.0 1.1.2 07	Pengadaan Barang Milik Daerah Penunjang Urusan Pemerintah Daerah	8	8	100%	390.585.600	331.185.600	84,7 9%	15,21 %
07.0 1.1.2 07.1	Pengadaan Kendaraan Perorangan Dinas atau Kendaraan Dinas Jabatan	3	3	100%	350.000.000	290.600.000	83,0 2%	16,98 %
07.0 1.1.2 07.6	Pengadaan Peralatan dan Mesin Lainnya	4	4	100%	40.585.600	40.585.600	100%	0%
07.0 1.1.2 09	Pemeliharaan Barang Milik Daerah Penunjang Urusan Pemerintahan Daerah	10	10	100%	196.286.762	184.795.948	94,14 %	5,86%
07.0 1.1.2 09.2	Penyediaan Jasa Pemeliharaan, Biaya Pemeliharaan, Pajak dan Perizinan Kendaraan Dinas Operasional atau Lapangan	2	2	100%	39.000.000	33.476.648	85,83 %	14,17 %

07.0 1.1.2 09.6	Pemeliharaan Peralatan dan Mesin Lainnya	6	6	100%	8.500.000	8.170.000	96,11 %	3,89%
07.0 1.1.2 09.1 1	Pemeliharaan/Rehabilitasi Sarana dan Prasarana Pendukung Gedung Kantor atau Bangunan Lainnya	2	2	100%	148.786.762	143.149.300	96,21 %	3,79%
7.1.2	PROGRAM PENYELENGGARAAN PEMERINTAHAN DAN PELAYANAN PUBLIK	91	91	100%	10.145.000	8.250.000	81,32 %	18,68 %
7.1.2 .202	Penyelenggaraan Urusan Pemerintahan yang Tidak Dilaksanakan oleh Unit Kerja Perangkat Daerah yang Ada di Kecamatan	100	100	100%	10.145.000	8.250.000	81,32 %	18,68 %
7.1.2 .202.3	Peningkatan Efektifitas Pelaksanaan Pelayanan kepada Masyarakat di Wilayah Kecamatan	3	3	100%	10.145.000	8.250.000	81,32 %	18,68 %
7.1.3	PROGRAM PEMBERDAYAAN MASYARAKAT DESA DAN KELURAHAN	83	83	100%	15.450.000	15.350.000	99,35 %	0,65%
7.1.3 .201	Koordinasi Kegiatan Pemberdayaan Desa	100	100	100%	9.450.000	9.450.000	100%	0%
7.1.3 .201.1	Peningkatan Partisipasi Masyarakat dalam Forum Musyawarah Perencanaan Pembangunan di Desa	70	70	100%	9.450.000	9.450.000	100%	0%
7.1.3 .203	Pemberdayaan Lembaga Kemasyarakatan Tingkat Kecamatan	3	3	100%	6.000.000	5.900.000	98,33 %	1,67%
7.1.3 .203.2	Peningkatan Kapasitas Lembaga Kemasyarakatan	2	2	100%	6.000.000	5.900.000	98,33 %	1,67%
7.1.4	PROGRAM KOORDINASI KETENTRAMAN DAN KETERTIBAN UMUM	83	83	100%	442.541.400	417.815.000	94,41 %	5,59%
7.1.4 .201	Koordinasi Upaya Penyelenggaraan Ketenteraman dan Ketertiban Umum	100	100	100 %	442.541.400	417.815.000	94,41 %	5,59%

7.1.4 .201. 2	Harmonisasi Hubungan dengan Tokoh Agama dan Tokoh Masyarakat	2	2	100%	442.541.400	417.815.000	94,41 %	5,59%
7.1.5	PROGRAM PENYELENGGARAAN URUSAN PEMERINTAHAN UMUM	83	83	100%	34.807.500	34.643.500	99,52 %	0,48%
7.1.5 .201	Penyelenggaraan Urusan Pemerintahan Umum Sesuai Penugasan Kepala Daerah	100	100	100%	34.807.500	34.643.500	99,52 %	0,48%
7.1.5 .201. 8	Pelaksanaan Tugas Forum Koordinasi Pimpinan di Kecamatan	4	4	100%	34.807.500	34.643.500	99,52 %	0,48%
7.1.6	PROGRAM PEMBINAAN DAN PENGAWASAN PEMERINTAHAN DESA	83	83	100%	6.933.500	6.933.500	100%	0%
7.1.6 .201	Fasilitasi, Rekomendasi dan Koordinasi Pembinaan dan Pengawasan Pemerintahan Desa	100	100	100%	6.933.500	6.933.500	100%	0%
7.1.6 .201. 3	Fasilitasi Pengelolaan Keuangan Desa dan Pendayagunaan Aset Desa	14	14	100%	6.933.500	6.933.500	100%	0%

Uraian penjelasan tabel :

Berdasarkan tabel di atas Pencapaian kinerja program dan kegiatan serta Sub Kegiatan Kecamatan Larangan anggaran tahun 2022 dalam menjalankan aktifitasnya tingkat efisiensi sebanyak 5 program dengan 11 kegiatan 18 Sub Kegiatan dengan total efisiensi 25,40 %.

BAB IV

PENUTUP

Laporan Kinerja Instansi Pemerintah (LKJIP) Kecamatan Larangan Kabupaten Pamekasan Tahun 2022 ini merupakan pertanggung jawaban tertulis atas penyelenggaraan pemerintah yang baik (*Good Governance*) Kecamatan Larangan Kabupaten Pamekasan Tahun 2022. Pembuatan LKJIP merupakan langkah yang baik dalam memenuhi harapan Peraturan Presiden Nomor 29 tahun 2014 tentang Sistem Akuntabilitas Kinerja Instansi Pemerintah (SAKIP). Sebagai upaya untuk penyelenggaraan pemerintahan yang baik sebagaimana diharapkan oleh semua pihak.

LKJIP Kecamatan Larangan Kabupaten Pamekasan Tahun 2022 dapat menggambarkan kinerja Kecamatan Larangan Kabupaten Pamekasan dan Evaluasi terhadap kinerja yang telah dicapai baik berupa kinerja kegiatan, maupun kinerja sasaran, juga dilaporkan analisis kinerja yang mencerminkan keberhasilan dan kegagalan.

Dalam tahun 2022 Kecamatan Larangan Kabupaten Pamekasan menetapkan sebanyak 1 tujuan, 4 sasaran dengan 5 indikator kinerja sesuai dengan Rencana Kinerja Tahunan dan Dokumen Perjanjian Kinerja Tahun 2022 yang ingin dicapai. Secara rinci pencapaian tujuan sasaran dapat dijelaskan sebagai berikut :

- Tujuan Tata Kelola Pemerintahan yang efektif dan akuntabel dalam memberikan pelayanan publik yang berkualitas di wilayah kecamatan dengan Indikator kinerja Indeks Pelayanan Publik di Wilayah Kecamatan (IPP) dengan capaian kinerja sebesar N/A% (kategori N/A)
- Sasaran 1,Meningkatnya Nilai AKIP Perangkat Daerah dengan indikator kinerja Nilai Evaluasi Sakip dengan capaian kinerja sebesar 95,8 % (kategori Baik)
- Sasaran 2,Meningkatnya Kualitas Pelayanan Publik Kecamatan dengan indikator kinerja Indeks Kepuasan Masyarakat (IKM)dengan capaian kinerja sebesar 105,9% (kategori Sangat baik)
- Sasaran 3,Meningkatnya Ketentraman dan Stabilitas Masyarakat Kecamatan dengan indikator kinerja Persentase Ketentraman dan Ketertiban Umum di wilayah kecamatan yang ditangani dengan capaian kinerja sebesar 100% (kategori Baik)

- Sasaran 4 terdiri dari 2, yang Pertama Meningkatnya Pemberdayaan Masyarakat dan Pembinaan Desa / Kelurahan dengan indikator kinerja Persentase Masyarakat Desa/ Kelurahan yang telah diberdayakan dengan capaian kinerja sebesar 100% (kategori Baik)
- Sasaran 4 yang kedua, Meningkatnya Pemberdayaan Masyarakat dan Pembinaan Desa / Kelurahan dengan indikator kinerja Prosentase Desa yang telah dibina dengan capaian kinerja sebesar 100% (kategori Baik)

Dari hasil pengukuran terhadap pencapaian sebanyak 4 sasaran tersebut, secara umum telah mencapai target yang ditetapkan dalam perjanjian kinerja.

Dalam Tahun Anggaran 2022 untuk pelaksanaan program dan kegiatan pada Kecamatan Larangan Kabupaten Pamekasan dalam rangka mencapai target kinerja yang ingin dicapai dianggarkan melalui Anggaran Pendapatan dan Belanja Daerah (APBD) Kabupaten Pamekasan Tahun Anggaran 2022 sebesar Rp. 2.840.840.735,- sedangkan realisasi anggaran mencapai Rp. 2.623.766.704,- dengan demikian dapat dikatakan tahun 2022 serapan anggaran sebesar 92,35 % dan nilai efisiensi anggaran sebesar 95,85%.

Dengan tersusunnya Laporan Kinerja Kecamatan Larangan Kabupaten Pamekasan ini, diharapkan dapat memberikan gambaran Kinerja Kecamatan Larangan Kabupaten Pamekasan kepada pihak-pihak terkait baik sebagai *stakeholders* ataupun pihak lain yang telah mengambil bagian dengan berpartisipasi aktif untuk membangun Kabupaten Pamekasan.

Pamekasan, 24 Februari 2023

 CAMAT LARANGAN

MOHAMMAD HARI, S.Sos, M.Si
 Pembina
 NIP 19700609 199302 1 001

Lampiran

2. Matriks Renstra 2018-2023 dan Perubahannya;
3. Dokumen IKU Kepala Perangkat Daerah dan Perubahannya;
4. Matriks Renja 2022 dan Perubahannya;
5. PK Kepala PD dan Perubahannya;
6. Laporan Evaluasi Hasil Renja s.d. TW. IV;
7. Penghargaan yang pernah diperoleh oleh perangkat daerah maupun pemerintah daerah sesuai dengan bidang tugasnya.

Matriks Renstra

Kecamatan Larangan 2018 –2023

Tujuan	Sasaran	Kode	Program dan Kegiatan	Indikator Kinerja Tujuan,Sasaran,Program (outcome), Kegiatan (output) dan Sub Kegiatan	Data Capaian pada Tahun Awal Perencanaan	Capaian Kinerja Program dan Kerangka Pendanaan												Unit Kerja Perangkat Daerah Penanggung-jawab	Lokasi	
						Tahun-1		Tahun-2		Tahun-3		Tahun-4		Tahun-5		Kondisi Kinerja pada akhir periode Renstra Perangkat Daerah				
						target	Rp.	Target	Rp.	target	Rp.	target	Rp.	target	Rp.	target	Rp.			
1	2	3	4	5	6	7	8	9	10	11	12	13	14	15	16	17	18	19	20	
SEBELUM PERUBAHAN																				
Meningkatkan Tata Kelola Pemerintahan dan Pelayanan Publik																			Kecamatan Larangan	Kabupaten Pamekasan
																			Kecamatan Larangan	Kabupaten Pamekasan
			30871			Program Pelayanan Administrasi Perkantoran	• Persentase layanan administrasi perkantoran yang terakomodir dengan baik												Kecamatan Larangan	Kabupaten Pamekasan
			308711			Rapat-rapat koordinasi dan konsultasi ke luar daerah	Jumlah Rapat Koordinasi dan Konsultasi Keluar Daerah yang Terakomodir	8 kali	8 kali	15.000.000	12 kali	15.000.000							Kecamatan Larangan	Luar Daerah
			308712			Pendukung Pelayanan Administrasi Perkantoran	Jumlah Layanan Administrasi Perkantoran yang Terakomodir	7 layanyan	7 layanan	105.000.000	7 layanan	120.000.000							Kecamatan Larangan	Kabupaten Pamekasan

3	0	0	0		Program Peningkatan dan Pendukung Kualitas Kinerja Sumber Daya Aparatur	• Prosentase Sarana dan Prasarana Aparatur yang Layak Fungsi	78	80	410.000.000	82	435.000.000									Kecamatan Larangan	Kabupaten Pamekasan		
						• Persentase PNS Yang Mempunyai Latar Belakang Pendidikan Yang Sesuai Dengan Tugas Yang Menjadi Tanggung Jawabnya															Kecamatan Larangan	Kabupaten Pamekasan	
3	0	0	0	0	Pemeliharaan rutin/berkala gedung kantor	Jumlah Gedung kantor Dalam Kondisi Baik	1 unit	1 unit	50.000.000	1 unit	50.000.000										Kecamatan Larangan	Kabupaten Pamekasan	
3	0	0	0	0	Pemeliharaan rutin/berkala kendaraan dinas/oprasional	Jumlah Kendaraan Dinas/Operasional Dalam Kondisi Baik	1 unit	1 unit	30.000.000	1 unit	30.000.000											Kecamatan Larangan	Kabupaten Pamekasan
3	0	0	0	0	Pemeliharaan rutin/berkala peralatan gedung kantor	Jumlah Peralatan Gedung Kantor Dalam Kondisi Baik	3 item	5 item	45.000.000	5 item	45.000.000											Kecamatan Larangan	Kabupaten Pamekasan
3	0	0	0	0	Pengadaan peralatan gedung kantor	Jumlah Peralatan Gedung Yang Diadakan	n/a	5 unit	50.000.000	5 unit	50.000.000											Kecamatan Larangan	Kabupaten Pamekasan
3	0	0	0	0	Pengadaan mebeleur	Jumlah Peralatan Mebeleur Yang Diadakan	n/a	8 item	75.000.000	8 item	75.000.000											Kecamatan Larangan	Kabupaten Pamekasan
3	0	0	0	0	Pengadaan Kendaraan Dinas	Jumlah Kendaraan Dinas yang Diadakan	n/a	1 unit	25.000.000	1 unit	50.000.000											Kecamatan Larangan	Kabupaten Pamekasan
3	0	0	0	1	Rehabilitasi sedang/berat gedung kantor	Jumlah Gedung Kantor Yang Direhabilitasi	n/a	6 orang	75.000.000	6 orang	75.000.000											Kecamatan Larangan	Kabupaten Pamekasan
3	0	0	0	2	Pendidikan dan pelatihan formal	Jumlah Aparatur Yang Mengikuti Pendidikan dan Pelatihan Formal	n/a	1 unit	40.000.000	1 unit	40.000.000											Kecamatan Larangan	Luar Daerah
3	0	0	0	2	Pemeliharaan rutin/berkala Rumah dinas	Jumlah Rumah Dinas Dalam Kondisi Baik	1 unit	1 unit	20.000.000	1 unit	20.000.000											Kecamatan Larangan	Kabupaten Pamekasan

	3	08	07	03		Program Peningkatan Perencanaan, Pelaporan Kinerja dan Keuangan	• Persentase Unit Kerja yang menyusun perencanaan dan laporan kinerja dengan kualitas baik	100%	80%	55.000.000	82%	55.000.000										Kecamatan Larangan	Kabupaten Pamekasan		
							Nilai Sakip	BB	A		A														
	3	08	07	03	01	Perencanaan Program Kegiatan dan Laporan Kinerja	Jumlah Dokumen sakip yang disusun dengan kualitas baik	5 dokumen	5 dokumen	30.000.000	5 dokumen	30.000.000											Kecamatan Larangan	Kabupaten Pamekasan	
	3	08	07	03	02	Koordinasi Penyusunan Dokumen Perencanaan Perangkat Daerah	Jumlah Dokumen Perencanaan Yang Disusun Dengan Kualitas Baik	1 dokumen	1 dokumen	25.000.000	1 dokumen	25.000.000											Kecamatan Larangan	Kabupaten Pamekasan	
	3	08	07	03	03	Kegiatan Pengumpulan/up dating Data Kebutuhan Perencanaan Perangkat Daerah	Jumlah Dokumen Laporan Data Kebutuhan Perencanaan Yang Disusun	n/a	-	-	-	-											Kecamatan Larangan	Kabupaten Pamekasan	
Meningkatnya Kinerja Pelayanan Kecamatan							Indeks Kepuasan Masyarakat (IKM)	n/a	75	860.000.000	85	790.000.000											Kecamatan Larangan	Kabupaten Pamekasan	
	3	08	07	08		Program Peningkatan Pemberdayaan Masyarakat dan Kinerja Pemerintahan Umum	Prosentase Desa/Kelurahan Yang Melaksanakan Tata Kelola Pemerintahan Dengan Kualitas Baik	90%	90%	785.000.000	90%	715.000.000											Kecamatan Larangan	Kabupaten Pamekasan	
							Prosentase Lembaga Kemasyarakatan yang Aktif	70%	70%		75%												Kecamatan Larangan	Kabupaten Pamekasan	
							Prosentase Sengketa Masyarakat Yang Tertangani	70%	70%		75%													Kecamatan Larangan	Kabupaten Pamekasan
	3	08	07	08	01	Pembinaan Penyelenggaraan Perencanaan Pembangunan (Musrenbang)	Jumlah Musrenbang Kecamatan yang Dilaksanakan	1 kali	1 kali	15.000.000	1 kali	20.000.000												Kecamatan Larangan	Kabupaten Pamekasan

3	0	0	0	0	Fasilitas pengelolaan keuangan desa	Jumlah Desa Yang Terfasilitasi	14 desa	14 desa	50.000.000	14 desa	50.000.000									Kecamatan Larangan	Kabupaten Pamekasan	
3	0	0	0	0	Fasilitas pemberdayaan perempuan dan kesejahteraan keluarga	Jumlah Organisasi Perempuan Dan PKK yang Terfasilitasi	14 organisasi	14 organisasi	50.000.000	14 organisasi	50.000.000										Kecamatan Larangan	Kabupaten Pamekasan
3	0	0	0	0	Fasilitas peningkatan kualitas kelestarian lingkungan di wilayah kecamatan	Jumlah desa/kel yang terfasilitasi	14 desa	14 desa	45.000.000	14 desa	45.000.000										Kecamatan Larangan	Kabupaten Pamekasan
3	0	0	0	0	Fasilitas Kepemudaan dan Olahraga	Jumlah Kegiatan Kepemudaan dan Olahraga Yang Terfasilitasi	14 organisasi	14 organisasi	45.000.000	14 organisasi	45.000.000										Kecamatan Larangan	Kabupaten Pamekasan
3	0	0	0	0	Koordinasi penguatan system pemerintahan dan pembangunan di kecamatan	Jumlah koordinasi penguatan system pemerintahan dan pembangunan di kecamatan	n/a	4 koordinasi	40.000.000	4 koordinasi	40.000.000										Kecamatan Larangan	Kabupaten Pamekasan
3	0	0	0	0	Koordinasi dan Operasional Peringatan Hari Besar Keagamaan dan Hari Besar Nasional	Jumlah Hari Besar Keagamaan Dan Hari Besar Nasional Yang Dikoordinasikan	6 kali	6 kali	30.000.000	6 kali	30.000.000										Kecamatan Larangan	Kabupaten Pamekasan
3	0	0	0	1	Monitoring pengendalian keamanan dan ketertiban pelaksanaan pemilu	Jumlah Pemilu Yang Dilaksanakan	2 kali	2 pemilu	50.000.000	-	-										Kecamatan Larangan	Kabupaten Pamekasan
3	0	0	0	4	Optimalisasi Pemungutan PBB	Jumlah Desa/Kelurahan Yang Terfasilitasi	14 desa	14 desa	30.000.000	14 desa	30.000.000										Kecamatan Larangan	Kabupaten Pamekasan
3	0	0	0	4	Pembinaan Posyandu	Jumlah Posyandu Yang Dibina	71 posyandu	71 posyandu	50.000.000	71 posyandu	50.000.000										Kecamatan Larangan	Kabupaten Pamekasan
3	0	0	0	5	Koordinasi dan Monitoring Pengendalian Pelaksanaan	Jumlah Pilkades Yang Dilaksanakan	n/a	7 desa	25.000.000	-	-										Kecamatan Larangan	Kabupaten Pamekasan

						Administrasi Kecamatan	kecamatan yang sesuai SOP													Larang an	Pame kasan		
		3	08	07	09	01	Pengembangan dan Operasionalisasi Aplikasi Pelayanan Masyarakat	Jumlah Aplikasi Pelayanan Terpadu Yang Dikembangkan	n/a	1 aplikasi	50.000.000	1 aplikasi	50.000.000							Kecamatan Larang an	Kabup aen Pame kasan		
		3	08	07	09	02	Survey kepuasan masyarakat	Jumlah dokumen skm yang disusun	n/a	2 dokumen	25.000.000	2 dokumen	25.000.000							Kecamatan Larang an	Kabup aen Pame kasan		
SETELAH PERUBAHAN																							
Tata Kelola Pemerintahan yang Efektif dan Akuntabel dalam Memerikan Pelayanan Publik yang Berkualitas di wilayah Kecamatan							Indeks Pelayanan Publik (IPP) di Wilayah Kecamatan	n/a					3,80	1.559.954.200	4,00	2.092.409.702	4,02	2.197.030.187		2.269.030.187	Kecamatan Larang an	Kabupaten Pame kasan	
	Meningkatnya Nilai AKIP						Nilai Evaluasi SAKIP	n/a					81 (A)	1.462.454.250	82 (A)	1.987.409.702	83 (A)	2.027.030.187	83 (A)	2.094.030.187	Kecamatan Larang an	Kabupaten Pame kasan	
	Perangkat Daerah	7	01	01			Program Penunjang Urusan Pemerintahan Daerah Kabupaten/Kota	Persentase perencanaan dan evaluasi kinerja yang berkualitas	n/a					84%		86%		88%		88%			
								Persentase perencanaan, penganggaran dan evaluasi kinerja yang disusun tepat waktu	n/a					86%		89%		92%		92%			
								Persentase Peningkatan Kopetensi Aparatur	n/a					84%		86%		88%		88%			
								Persentase Sarana prasarana yang terpenuhi	n/a					84%	1.462.454.250	86%	1.987.409.702	88 %	2.027.030.187	88 %	2.094.030.187	Kecamatan Larang an	Kabupaten Pame kasan
7	01	01	2.01		Perencanaan, Penganggaran, dan Evaluasi Kinerja Perangkat Daerah	Persentase perencanaan, penganggaran dan evaluasi kinerja yang disusun tepat waktu	n/a					100%	20.000.000	100%	20.000.000	100%	30.000.000	100%	35.000.000	Kecamatan Larang an	Kabupaten Pame kasan		

7	0	0	2.	0	Penyusunan Dokumen Perencanaan Perangkat Daerah	Jumlah dokumen perencanaan perangkat daerah yang tersusun	n/a					6 dokumen	10.000.000	6 dokumen	10.000.000	6 dokumen	20.000.000	6 dokumen	20.000.000	Kecamatan Larangan	Kabupaten Pamekasan
7	0	0	2.	0	Koordinasi dan Penyusunan Laporan Capaian Kinerja dan Ikhtisar Realisasi Kinerja SKPD	Jumlah Koordinasi dan Penyusunan Laporan Capaian Kinerja dan Ikhtisar Realisasi Kinerja SKPD yang dilaksanakan	n/a					4 dokumen	5.000.000					4 dokumen	5.000.000	Kecamatan Larangan	Kabupaten Pamekasan
7	0	0	2.	0	Evaluasi Kinerja Perangkat Daerah	Jumlah evaluasi kinerja perangkat daerah yang dilaksanakan	n/a					4 evaluasi	5.000.000	4 evaluasi	10.000.000	4 evaluasi	10.000.000	4 evaluasi	10.000.000	Kecamatan Larangan	Kabupaten Pamekasan
7	0	0	2.		Administrasi Keuangan Perangkat Daerah	Jumlah unit kerja yang menyusun perencanaan dan laporan kinerja keuangan dengan kualitas baik	n/a					1 unit kerja	1.235.902.704	1 unit kerja	1.593.409.702	1 unit kerja	1.608.430.187	1 unit kerja	1.608.430.187	Kecamatan Larangan	Kabupaten Pamekasan
7	0	0	2.	0	Penyediaan Gaji dan Tunjangan ASN	Jumlah ASN yang mendapat fasilitas penyediaam gaji dan tunjangan	n/a					21 orang	1.235.902.704	21 orang	1.593.409.702	21 orang	1.593.430.187	21 orang	1.593.430.187	Kecamatan Larangan	Kabupaten Pamekasan
7	0	0	2.		Koordinasi dan Penyusunan Laporan Keuangan Akhir Tahun SKPD	Jumlah koordinasi dan Penyusunan Laporan Keuangan Akhir Tahun SKPD dilaksanakan	n/a									4 koord inasi	5.000.000	4 koord inasi	5.000.000	Kecamatan Larangan	Kabupaten Pamekasan
7	0	0	2.		Koordinasi dan Penyusunan Laporan Keuangan Bulanan/Triwulan an/Semesteran SKPD	Jumlah laporan keuangan Bulanan/Triwulan an/Semesteran SKPD yang tersusun	n/a									4 laporan	5.000.000	4 laporan	5.000.000	Kecamatan Larangan	Kabupaten Pamekasan
7	0	0	2.		Penyediaan Bahan Logistik Kantor	Jumlah Bahan Logistik Kantor yang disediakan	n/a									1 paket	5.000.000	1 paket	5.000.000	Kecamatan Larangan	Kabupaten Pamekasan
7	0	0	2.		Administrasi Kepegawaian Perangkat Daerah	Persentase ASN yang terfasilitasi	n/a					100%	9.942.000	100%	25.000.000	21 ASN	30.000.000	100%	30.000.000	Kecamatan Larangan	Kabupaten Pamekasan
7	0	0	2.		Pengadaan Pakaian Dinas Beserta Atribut Kelengkapannya	Jumlah Pakaian Dinas Beserta Atribut Kelengkapannya yang diadakan	n/a							21 buah	10.000.000					Kecamatan Larangan	Kabupaten Pamekasan

7	0	0	2.	0	Pendidikan dan Pelatihan Pegawai Berdasarkan Tugas dan Fungsi	Jumlah pegawai yang mendapatkan pendidikan dan pelatihan berdasarkan tugas dan fungsi	n/a					10 aparatur	9.942.000	10 aparatur	15.000.000	10 aparatur	30.000.000	10 aparatur	30.000.000	Kecamatan Larangan	Luar Daerah
7	0	0	2.		Administrasi Umum Perangkat Daerah	Persentase sarana yang layak fungsi	n/a					100%	18.692.000	100%	3.000.000	100%	13.000.000	100%	15.000.000	Kecamatan Larangan	Kabupaten Pamekasan
7	0	0	2.	0	Penyediaan bahan logistik kantor	Jumlah Bahan Logistik Kantor yang disediakan	n/a					1 paket	6.900.000	1 paket	3.000.000	1 paket	3.000.000	1 paket	3.000.000	Kecamatan Larangan	Kabupaten Pamekasan
7	0	0	2.	0	Penyediaan Barang Cetak dan Penggandaan	Jumlah barang cetakan dan Penggandaan yang disediakan	n/a					1000 barang	2.000.000	-	-	-	1000 barang	2.000.000	Kecamatan Larangan	Kabupaten Pamekasan	
7	0	0	2.	0	Penyelenggaraan Rapat Koordinasi dan Konsultasi SKPD	Jumlah rapat koordinasi & konsultasi yang diadakan	n/a					3 kali	9.792.000	-	-	3 kali	10.000.000	3 kali	10.000.000	Kecamatan Larangan	Kabupaten Pamekasan
7	0	0	2.		Pengadaan Barang Milik Daerah Penunjang Urusan Pemerintah Daerah	Jumlah pengadaan barang milik daerah penunjang urusan pemerintah daerah	n/a						-	11 unit	60.000.000	12 unit	50.000.000	12 unit	110.000.000	Kecamatan Larangan	Kabupaten Pamekasan
7	0	0	2.	0	Pengadaan Kendaraan Perorangan Dinas atau Kendaraan Dinas Jabatan	Jumlah Kendaraan Perorangan Dinas atau Kendaraan Dinas Jabatan yang disediakan	n/a							2 unit	60.000.000	-	2 unit	60.000.000	Kecamatan Larangan	Kabupaten Pamekasan	
7	0	0	2.	0	Pengadaan Mebel	Jumlah mebel yang diadakan	n/a									4 unit	20.000.000	4 unit	20.000.000	Kecamatan Larangan	Kabupaten Pamekasan
7	0	0	2.	0	Pengadaan Peralatan dan Mesin Lainnya	Jumlah Peralatan dan Mesin Lainnya yang diadakan	n/a									3 unit	20.000.000	3 unit	20.000.000	Kecamatan Larangan	Kabupaten Pamekasan
7	0	0	2.		Pengadaan Sarana dan Prasarana Pendukung Gedung Kantor	Jumlah Sarana dan Prasarana Pendukung Gedung Kantor atau	n/a									2 unit	10.000.000	2 unit	10.000.000	Kecamatan Larangan	Kabupaten Pamekasan

n Publik Kecamatan	7	0	0			Program Penyelenggaraan dan Pelayanan Publik	Persentase jenis pelayanan publik yang dilaksanakan sesuai pedoman standart pelayanan	n/a					90%	15.000.000	91%	15.000.000	92 %	25.000.000	92 %	20.000.000	Kecamatan Larangan	Kabupaten Pamekasan
	7	0	0	2.		Koordinasi Penyelenggaraan Kegiatan Pemerintahan di Tingkat Kecamatan	Persentase kegiatan pemerintahan yg sesuai dengan perangkat daerah dan instansi vertikal terkait	n/a					100%	5.000.000	-		100%	10.000.000	100%	10.000.000	Kecamatan Larangan	Kabupaten Pamekasan
	7	0	0	2.	0	Koordinasi/Sinergi Perencanaan dan Pelaksanaan Kegiatan Pemerintahan Dengan Perangkat Daerah dan Instansi Vertikal Terkait	Jumlah Koordinasi Perencanaan dan Pelaksanaan kegiatan pemerintahan dengan perangkat daerah dan instansi vertikal yang dilaksanakan	n/a				1 kali	5.000.000	-		1 kali	5.000.000	1 kali	5.000.000		Kecamatan Larangan	Kabupaten Pamekasan
	7	0	0	2.	0	Peningkatan Efektifitas Kegiatan Pemerintahan di Tingkat Kecamatan	Jumlah Kegiatan pemerintahan kecamatan yang efektif	n/a					-	-		1 kali	5.000.000	1 kali	5.000.000		Kecamatan Larangan	Kabupaten Pamekasan
	7	0	0	2.		Penyelenggaraan Urusan Pemerintahan yang tidak Dilaksanakan oleh Unit Kerja Perangkat Daerah yang Ada di Kecamatan	Persentase Urusan Pemerintahan yang tidak Dilaksanakan oleh Unit Kerja Perangkat Daerah yang Ada di Kecamatan yang diselenggarakan	n/a					100%	10.000.000	100%	15.000.000	100%	15.000.000	100%	10.000.000	Kecamatan Larangan	Kabupaten Pamekasan
	7	0	0	2.	0	Fasilitasi Percepatan Pencapaian Standart Pelayanan Minimal di Wilayah Kecamatan	Jumlah Fasilitasi Percepatan Pencapaian Standart Pelayanan Minimal di Wilayah Kecamatan	n/a								-	2 kali	5.000.000	2 kali	5.000.000	Kecamatan Larangan	Kabupaten Pamekasan
	7	0	0	2.	0	Peningkatan Efektifitas Pelaksanaan Pelayanan Kepada Masyarakat di	Jumlah pelaksanaan Pelayanan Masyarakat yang ditingkatkan efektifitasnya	n/a					3 pelayanan	10.000.000	3 pelayanan	15.000.000	3 pelayanan	10.000.000	3 pelayanan	10.000.000	Kecamatan Larangan	Kabupaten Pamekasan

						Wilayah Kecamatan																		
Meningkatnya Ketertarikan dan Stabilitas Masyarakat Kecamatan							Persentase ketertarikan dan ketertiban umum di wilayah kecamatan yang ditangani	n/a							83	40.000.000	85	50.000.000	87	80.000.000	87	80.000.000	Kecamatan Larangan	Kabupaten Pamekasan
	7	0	0				Program Koordinasi Ketertarikan dan Ketertiban Umum	Persentase pengaduan/gangguan di wilayah kecamatan yang ditindaklanjuti	n/a						80%	40.000.000	83%	50.000.000	85%	55.000.000	85%	55.000.000	Kecamatan Larangan	Kabupaten Pamekasan
	7	0	0	2.			Koordinasi Upaya Penyelenggaraan Ketertarikan dan Ketertiban Umum	Prosentase penyelenggaraan ketertarikan dan ketertiban umum di kecamatan yang terfasilitasi	n/a						100	40.000.000	100	50.000.000	100	55.000.000	100	55.000.000	Kecamatan Larangan	Kabupaten Pamekasan
	7	0	0	2.	0		Sinergitas dengan kepolisian negara Republik Indonesia, Tentara Nasional Indonesia dan instansi vertikal di Wilayah kecamatan	Jumlah kegiatan sinergitas/koordinasi yang dilaksanakan	n/a						2 kali	-	2 kali	-	2 kali	5.000.000	2 kali	5.000.000	Kecamatan Larangan	Kabupaten Pamekasan
	7	0	0	2.	0		Harmonisasi Hubungan Dengan Tokoh Agama dan Tokoh Masyarakat	Jumlah kegiatan harmonisasi yang diselenggarakan	n/a						2 Koor dinasi	40.000.000	2 Koor dinasi	50.000.000	2 Koor dinasi	50.000.000	2 Koor dinasi	50.000.000	Kecamatan Larangan	Kabupaten Pamekasan
	7	0	0				Program Penyelenggaraan Urusan Pemerintahan Umum	Persentase fasilitasi penyelenggaraan urusan pemerintahan umum yang terlaksana dengan baik	n/a						80%	-	83%	-	85 %	25.000.000	85 %	25.000.000	Kecamatan Larangan	Kabupaten Pamekasan
	7	0	0	2.			Penyelenggaraan Urusan Pemerintahan Umum sesuai Penugasan Kepala Daerah	Persentase masyarakat desa/kelurahan yang mendapatkan pembinaan mengenai wawasan kebangsaan	n/a						100	-	100	-	100	25.000.000	100	25.000.000	Kecamatan Larangan	Kabupaten Pamekasan

	7	0	0	2.	0	Penanganan Konflik Sosial Sesuai Ketentuan Peraturan Perundang-Undangan	Jumlah konflik sosial yang difasilitasi	n/a										1 kali	5.000.000	1 kali	5.000.000	Kecamatan Larangan	Kabupaten Pamekasan
	7	0	0	2.	0	Pelaksanaan Tugas Forum Koordinasi Pimpinan di Kecamatan	Jumlah Tugas Forum Koordinasi Pimpinan yang dilaksanakan	n/a										4 kali	5.000.000	4 kali	5.000.000	Kecamatan Larangan	Kabupaten Pamekasan
	7	0	0	2.	0	Fasilitasi, Koordinasi dan Pembinaan (Bimtek, Sosialisasi & konsultasi) wawasan kebangsaan dan ketahanan nasional	Jumlah Fasilitasi Pembinaan wawasan kebangsaan dan ketahanan nasional	n/a											15.000.000		15.000.000	Kecamatan Larangan	Kabupaten Pamekasan
Meningkatnya Pemberdayaan Masyarakat dan Pembinaan Desa/Kelurahan							Persentase Desa yang masyarakatnya telah diberdayakan	n/a					70	42.499.950	75	40.000.000	80	65.000.000	80	75.000.000		Kecamatan Larangan	Kabupaten Pamekasan
							Persentase Desa yang telah dibina	n/a					71		85		100		100			Kecamatan Larangan	Kabupaten Pamekasan
	7	0	0			Program Pemberdayaan Masyarakat Desa dan Kelurahan	Persentase desa/kelurahan yang aktif dalam pemberdayaan masyarakat	n/a					80%	-	83%	25.000.000	85 %	55.000.000	100	55.000.000		Kecamatan Larangan	Kabupaten Pamekasan
	7	0	0	2.	0	Koordinasi Kegiatan Pemberdayaan Desa	Persentase koordinasi kegiatan pemberdayaan desa	n/a					100%	-	100%	15.000.000	100%	30.000.000	100%	30.000.000		Kecamatan Larangan	Kabupaten Pamekasan
	7	0	0	2.	0	Peningkatan Partisipasi Masyarakat Dalam Forum Musyawarah Perencanaan Pembangunan di Desa	Jumlah partisipasi kelompok masyarakat desa dalam Forum Musrenbangdes	n/a					70 peserta	-	70 peserta	15.000.000	70 peserta	15.000.000	70 peserta	15.000.000		Kecamatan Larangan	Kabupaten Pamekasan

7	0	0	2.	0	Sinkronisasi Program Kerja dan Kegiatan Pemberdayaan Masyarakat Yang Dilakukan Oleh Pemerintah dan Swasta di Wilayah Kerja Kecamatan	Jumlah koordinasi Pemberdayaan Masyarakat yang dilaksanakan oleh pemerintah dan swasta di kecamatan	n/a										3 koord inasi	5.000.000	3 koord inasi	5.000.000	Kecam atan Larang an	Kabup aten Pame kasan		
7	0	0	2.	0	Peningkatan Efektifitas Kegiatan Pemberdayaan Masyarakat di Wilayah Kecamatan	Jumlah Kegiatan Pemberdayaan kelompok Masyarakat desa yang meningkat efektifitasnya	n/a										2 kegia tan	10.000.000	2 kegia tan	10.000.000	Kecam atan Larang an	Kabup aten Pame kasan		
7	0	0	2.	0	Pemberdayaan Lembaga Kemasyarakatan Tingkat Kecamatan	Jumlah lembaga kemasyarakatan tingkat kecamatan yang diberdayakan	n/a										3 lemb aga	10.000.000	3 lemb aga	25.000.000	3 lemb aga	25.000.000	Kecam atan Larang an	Kabup aten Pame kasan
7	0	0	2.	0	Penyelenggaraan Lembaga Kemasyarakatan	Jumlah Lembaga Kemasyarakatan yang diselenggarakan	n/a										3 lemb aga	10.000.000	3 lemb aga	-	Kecam atan Larang an	Kabup aten Pame kasan		
7	0	0	2.	0	Peningkatan Kapasitas Lembaga Kemasyarakatan	Jumlah lembaga Kemasyarakatan yang kapasitasnya meningkat	n/a										2 lemb aga	10.000.000	2 lemb aga	10.000.000	Kecam atan Larang an	Kabup aten Pame kasan		
7	0	0	2.	0	Fasilitasi Pengembangan Usaha Ekonomi Masyarakat	Jumlah Pengembangan Usaha Ekonomi Masyarakat yang difasilitasi	n/a										3 kali	15.000.000	3 kali	15.000.000	Kecam atan Larang an	Kabup aten Pame kasan		
7	0	0	2.	0	Program pembinaan dan pengawasan pemerintahan desa	Persentase desa yang menyelenggarakan pemerintahan desa dengan baik	n/a						85%	42.499.950	90 %	15.000.000	100 %	10.000.000	100 %	20.000.000	Kecam atan Larang an	Kabup aten Pame kasan		
7	0	0	2.	0	Fasilitasi, Rekomendasi dan Koordinasi Pembinaan dan Pengawasan Pemerintahan Desa	Persentase desa yang mendapatkan Fasilitasi mengenai penyelenggaraan pemerintahan desa	n/a						100%	42.499.950	100%	15.000.000	100%	10.000.000	100%	20.000.000	Kecam atan Larang an	Kabup aten Pame kasan		
7	0	0	2.	0	Fasilitasi Pengelolaan Keuangan Desa dan	Jumlah Pengelolaan Keuangan Desa dan Pendayagunaan Aset Desa yang	n/a						14 desa	7.499.950	14 desa	10.000.000	14 desa	5.000.000	14 desa	10.000.000	Kecam atan Larang an	Kabup aten Pame kasan		

					Pendayagunaan Aset Desa	tersusun dengan baik																
		7	1	0	2.	0	Fasilitasi pelaksanaan tugas kepala desa dan perangkat desa	Jumlah fasilitasi pelaksanaan tugas kepala desa dan perangkat desa yang terfasilitasi	n/a						-	7 desa	5.000.000	-	7 desa	5.000.000	Kecamatan Larangan	Kabupaten Pamekasan
		7	0	0	2.	0	Fasilitasi Pelaksanaan Pemilihan Kepala Desa	Jumlah desa yang melaksanakan Pemilihan Kepala Desa yang difasilitasi	n/a					7 desa	35.000.000	-					Kecamatan Larangan	Kabupaten Pamekasan
		7	1	0	2.	1	Koordinasi Pendampingan Desa di Wilayah Kecamatan	Jumlah koordinasi pendampingan di desa yang terlaksana	n/a						-	-	14 desa	500000	14 desa	500000	Kecamatan Larangan	Kabupaten Pamekasan

bel	3	0	0	0	0	Rapat-rapat koordinasi dan konsultasi ke luar daerah	Jumlah Rapat Koordinasi dan Konsultasi Keluar Daerah yang Terakomodir	8 kali	8 kali	15.000.000	12 kali	15.000.000							Kecamatan Larangan	Luar Daerah	
	3	0	0	0	0	Pendukung Pelayanan Administrasi Perkantoran	Jumlah Layanan Administrasi Perkantoran yang Terakomodir	7 layanan	7 layanan	105.000.000	7 layanan	120.000.000							Kecamatan Larangan	Kabupaten Pamekasan	
	3	0	0	0	0	Program Peningkatan dan Pendukung Kualitas Kinerja Sumber Daya Aparatur	• Prosentase Sarana dan Prasarana Aparatur yang Layak Fungsi	78	80	410.000.000	82	435.000.000							Kecamatan Larangan	Kabupaten Pamekasan	
							• Persentase PNS Yang Mempunyai Latar Belakang Pendidikan Yang Sesuai Dengan Tugas Yang Menjadi Tanggung Jawabnya													Kecamatan Larangan	Kabupaten Pamekasan
	3	0	0	0	0	Pemeliharaan rutin/berkala gedung kantor	Jumlah Gedung kantor Dalam Kondisi Baik	1 unit	1 unit	50.000.000	1 unit	50.000.000							Kecamatan Larangan	Kabupaten Pamekasan	
	3	0	0	0	0	Pemeliharaan rutin/berkala kendaraan dinas/oprasional	Jumlah Kendaraan Dinas/Operasional Dalam Kondisi Baik	1 unit	1 unit	30.000.000	1 unit	30.000.000							Kecamatan Larangan	Kabupaten Pamekasan	
	3	0	0	0	0	Pemeliharaan rutin/berkala peralatan gedung kantor	Jumlah Peralatan Gedung Kantor Dalam Kondisi Baik	3 item	5 item	45.000.000	5 item	45.000.000							Kecamatan Larangan	Kabupaten Pamekasan	
	3	0	0	0	0	Pengadaan peralatan gedung kantor	Jumlah Peralatan Gedung Yang Diadakan	n/a	5 unit	50.000.000	5 unit	50.000.000							Kecamatan Larangan	Kabupaten Pamekasan	

3	08	07	02	08	Pengadaan mebeleur	Jumlah Peralatan Mebeleur Yang Diadakan	n/a	8 item	75.000.000	8 item	75.000.000									Kecamatan Larangan	Kabupaten Pamekasan	
3	08	07	02	08	Pengadaan Kendaraan Dinas	Jumlah Kendaraan Dinas yang Diadakan	n/a	1 unit	25.000.000	1 unit	50.000.000										Kecamatan Larangan	Kabupaten Pamekasan
3	08	07	02	14	Rehabilitasi sedang/berat gedung kantor	Jumlah Gedung Kantor Yang Direhabilitasi	n/a	6 orang	75.000.000	6 orang	75.000.000										Kecamatan Larangan	Kabupaten Pamekasan
3	08	07	02	22	Pendidikan dan pelatihan formal	Jumlah Aparatur Yang Mengikuti Pendidikan dan Pelatihan Formal	n/a	1 unit	40.000.000	1 unit	40.000.000										Kecamatan Larangan	Luar Daerah
3	08	07	02	23	Pemeliharaan rutin/berkala Rumah dinas	Jumlah Rumah Dinas Dalam Kondisi Baik	1 unit	1 unit	20.000.000	1 unit	20.000.000										Kecamatan Larangan	Kabupaten Pamekasan
3	08	07	03		Program Peningkatan Perencanaan, Pelaporan Kinerja dan Keuangan	• Persentase Unit Kerja yang menyusun perencanaan dan laporan kinerja dengan kualitas baik	100 %	80 %	55.000.000	82 %	55.000.000										Kecamatan Larangan	Kabupaten Pamekasan
						Nilai Sakip	BB	A		A												
3	08	07	03	01	Perencanaan Program Kegiatan dan Laporan Kinerja	Jumlah Dokumen sakip yang disusun dengan kualitas baik	5 dokumen	5 dokumen	30.000.000	5 dokumen	30.000.000										Kecamatan Larangan	Kabupaten Pamekasan
3	08	07	03	02	Koordinasi Penyusunan Dokumen Perencanaan Perangkat Daerah	Jumlah Dokumen Perencanaan Yang Disusun Dengan Kualitas Baik	1 dokumen	1 dokumen	25.000.000	1 dokumen	25.000.000										Kecamatan Larangan	Kabupaten Pamekasan

	3	08	07	03	03	Kegiatan Pengumpulan/Updating Data Kebutuhan Perencanaan Perangkat Daerah	Jumlah Dokumen Laporan Data Kebutuhan Perencanaan Yang Disusun	n/a	-	-	-	-							Kecamatan Larangan	Kabupaten Pamekasan	
Meningkatnya Kinerja Pelayanan Kecamatan							Indeks Kepuasan Masyarakat (IKM)	n/a	75	860.000.000	85	790.000.000							Kecamatan Larangan	Kabupaten Pamekasan	
	3	08	07	08		Program Peningkatan Pemberdayaan Masyarakat dan Kinerja Pemerintahan Umum	Prosentase Desa/Kelurahan Yang Melaksanakan Tata Kelola Pemerintahan Dengan Kualitas Baik	90%	90%	785.000.000	90%	715.000.000							Kecamatan Larangan	Kabupaten Pamekasan	
							Prosentase Lembaga Kemasyarakatan yang Aktif	70%	70%		75%								Kecamatan Larangan	Kabupaten Pamekasan	
							Prosentase Sengketa Masyarakat Yang Tertangani	70%	70%		75%								Kecamatan Larangan	Kabupaten Pamekasan	
	3	08	07	08	01	Pembinaan Penyelenggaraan Perencanaan Pembangunan (Musrenbang)	Jumlah Musrenbang Kecamatan yang Dilaksanakan	1 kali	1 kali	15.000.000	1 kali	20.000.000							Kecamatan Larangan	Kabupaten Pamekasan	
	3	08	07	08	02	Fasilitasi pengelolaan keuangan desa	Jumlah Desa Yang Terfasilitasi	14 desa	14 desa	50.000.000	14 desa	50.000.000							Kecamatan Larangan	Kabupaten Pamekasan	

3	0	0	0	0	Fasilitas pemberdayaan perempuan dan kesejahteraan keluarga	Jumlah Organisasi Perempuan Dan PKK yang Terfasilitasi	14 organisasi	14 organisasi	50.000.000	14 organisasi	50.000.000								Kecamatan Larangan	Kabupaten Pamekasan
3	0	0	0	0	Fasilitas peningkatan kualitas kelestarian lingkungan di wilayah kecamatan	Jumlah desa/kel yang terfasilitasi	14 desa	14 desa	45.000.000	14 desa	45.000.000								Kecamatan Larangan	Kabupaten Pamekasan
3	0	0	0	0	Fasilitas Kepemudaan dan Olahraga	Jumlah Kegiatan Kepemudaan dan Olahraga Yang Terfasilitasi	14 organisasi	14 organisasi	45.000.000	14 organisasi	45.000.000								Kecamatan Larangan	Kabupaten Pamekasan
3	0	0	0	0	Koordinasi penguatan system pemerintahan dan pembangunan di kecamatan	Jumlah koordinasi penguatan system pemerintahan dan pembangunan di kecamatan	n/a	4 koordinasi	40.000.000	4 koordinasi	40.000.000								Kecamatan Larangan	Kabupaten Pamekasan
3	0	0	0	0	Koordinasi dan Operasional Peringatan Hari Besar Keagamaan dan Hari Besar Nasional	Jumlah Hari Besar Keagamaan Dan Hari Besar Nasional Yang Dikoordinasikan	6 kali	6 kali	30.000.000	6 kali	30.000.000								Kecamatan Larangan	Kabupaten Pamekasan
3	0	0	0	1	Monitoring pengendalian keamanan dan ketertiban pelaksanaan pemilu	Jumlah Pemilu Yang Dilaksanakan	2 kali	2 pemilu	50.000.000	-	-								Kecamatan Larangan	Kabupaten Pamekasan
3	0	0	0	4	Optimalisasi Pemungutan PBB	Jumlah Desa/Kelurahan Yang Terfasilitasi	14 desa	14 desa	30.000.000	14 desa	30.000.000								Kecamatan Larangan	Kabupaten Pamekasan
3	0	0	0	4	Pembinaan Posyandu	Jumlah Posyandu Yang Dibina	71 posyandu	71 posyandu	50.000.000	71 posyandu	50.000.000								Kecamatan Larangan	Kabupaten Pamekasan

3	08	07	08	50	Koordinasi dan Monitoring Pengendalian Pelaksanaan Pemilihan Kepala Desa	Jumlah Pilkades Yang Dilaksanakan	n/a	7 desa	25.000.000	-	-									Kecamatan Larangan	Kabupaten Pamekasan
3	08	07	08	60	Penanganan Sengketa/Pengaduan Masyarakat	Jumlah penyelesaian Pengaduan yang tertangani dengan baik	3 pengaduan	4 pengaduan	20.000.000	4 pengaduan	20.000.000									Kecamatan Larangan	Kabupaten Pamekasan
3	08	07	08	61	Fasilitasi Penanganan Kelancaran Arus Lalu Lintas Pasar	Jumlah Pasar Yang Terfasilitasi	1 pasar	2 pasar	20.000.000	2 pasar	20.000.000									Kecamatan Larangan	Kabupaten Pamekasan
3	08	07	08	86	Peningkatan Kapasitas Profesionalisme Perangkat Desa dan Kelurahan	Jumlah Aparatur Desa yang Terfasilitasi	n/a	42 aparatur	50.000.000	42 aparatur	50.000.000									Kecamatan Larangan	Kabupaten Pamekasan
3	08	07	08	87	Peningkatan Kapasitas Karang Taruna	Jumlah organisasi karang taruna	n/a	7 organisasi	50.000.000	7 organisasi	50.000.000									Kecamatan Larangan	Kabupaten Pamekasan
3	08	07	08	88	Pelaksanaan Forum Serap Aspirasi/Silaturnahmi Kepala Daerah bersama Ulama / Tokoh dan Masyarakat	Jumlah forum rekonsiliasi/konsolidasi/silaturnahmi yang dilaksanakan	n/a	2 kali	100.000.000	2 kali	100.000.000									Kecamatan Larangan	Kabupaten Pamekasan
3	08	07	08	89	Pembinaan Desa Siaga	Jumlah desa yang dibina	n/a	7 desa	25.000.000	7 desa	25.000.000									Kecamatan Larangan	Kabupaten Pamekasan
3	08	07	08	90	Pembinaan Remaja Masjid	Jumlah organisasi Remaja Masjid yang dibina	n/a	14 organisasi	20.000.000	14 organisasi	20.000.000									Kecamatan Larangan	Kabupaten Pamekasan
3	08	07	08	102	Monitoring dan Evaluasi Kinerja Pemerintahan Desa dan Kelurahan	Jumlah Monitoring dan Evaluasi yang Dilaksanakan	n/a	4 kali	20.000.000	4 kali	20.000.000									Kecamatan Larangan	Kabupaten Pamekasan

3	08	07	08	109	Pelaksanaan Istighasah/pengajian Kepala Daerah Bersama Masyarakat	Jumlah Pengajian Bersama Yang Dilaksanakan	n/a	1 kali	50.000.000	1 kali	50.000.000								Kecamatan Larangan	Kabupaten Pamekasan
3	08	07	09		Program Pelayanan Administrasi Kecamatan	Prosentase pelayanan kecamatan yang sesuai SOP	82%	84%	75.000.000	87%	75.000.000								Kecamatan Larangan	Kabupaten Pamekasan
3	08	07	09	01	Pengembangan dan Operasionalisasi Aplikasi Pelayanan Masyarakat	Jumlah Aplikasi Pelayanan Terpadu Yang Dikembangkan	n/a	1 aplikasi	50.000.000	1 aplikasi	50.000.000								Kecamatan Larangan	Kabupaten Pamekasan
3	08	07	09	02	Survey kepuasan masyarakat	Jumlah dokumen skm yang disusun	n/a	2 dokumen	25.000.000	2 dokumen	25.000.000								Kecamatan Larangan	Kabupaten Pamekasan

SETELAH PERUBAHAN (2021)

Tata Kelola Pemerintahan yang Efektif dan Akuntabel dalam Memberikan Pelayanan Publik yang Berkualitas di wilayah Kecamatan						Indeks Pelayanan Publik (IPP) di Wilayah Kecamatan	n/a					3,80	1.559.954.200	4,00	2.092.409.702	4,02	2.197.030.187		2.269.030.187	Kecamatan Larangan	Kabupaten Pamekasan
	Meningkatnya Nilai AKIP Peringkat Daerah					Nilai Evaluasi SAKIP	n/a					81 (A)	1.462.454.250	82 (A)	1.987.409.702	83 (A)	2.027.030.187	83 (A)	2.094.030.187	Kecamatan Larangan	Kabupaten Pamekasan
	7	01	01			Program Penunjang Urusan Pemerintahan Daerah Kabupaten/Kota	Persentase perencanaan dan evaluasi kinerja yang berkualitas	n/a				84%		86%		88%	88%				
							Persentase perencanaan, penganggaran dan evaluasi	n/a				86%		89%		92%	92%				

atan						kinerja yang disusun tepat waktu														
						Prosentase Peningkatan Kopetensi Aparatur	n/a				84%		86%		88%		88%			
						Persentase Sarana prasarana yang terpenuhi	n/a				84%	1.462.454.250	86%	1.987.409.702	88 %	2.027.030.187	88 %	2.094.030.187	Kecamatan Larangan	Kabupaten Pamekasan
	7	01	01	2.01		Perencanaan, Penganggaran, dan Evaluasi Kinerja Perangkat Daerah	Persentase perencanaan, penganggaran dan evaluasi kinerja yang disusun tepat waktu	n/a			100%	20.000.000	100%	20.000.000	100%	30.000.000	100%	35.000.000	Kecamatan Larangan	Kabupaten Pamekasan
	7	01	01	2.01	01	Penyusunan Dokumen Perencanaan Perangkat Daerah	Jumlah dokumen perencanaan perangkat daerah yang tersusun	n/a			6 dokumen	10.000.000	6 dokumen	10.000.000	6 dokumen	20.000.000	6 dokumen	20.000.000	Kecamatan Larangan	Kabupaten Pamekasan
	7	01	01	2.01	06	Koordinasi dan Penyusunan Laporan Capaian Kinerja dan Ikhtisar Realisasi Kinerja SKPD	Jumlah Koordinasi dan Penyusunan Laporan Capaian Kinerja dan Ikhtisar Realisasi Kinerja SKPD yang dilaksanakan	n/a			4 dokumen	5.000.000					4 dokumen	5.000.000	Kecamatan Larangan	Kabupaten Pamekasan
	7	01	01	2.01	07	Evaluasi Kinerja Perangkat Daerah	Jumlah evaluasi kinerja perangkat daerah yang dilaksanakan	n/a			4 evaluasi	5.000.000	4 evaluasi	10.000.000	4 evaluasi	10.000.000	4 evaluasi	10.000.000	Kecamatan Larangan	Kabupaten Pamekasan
	7	01	01	2.02		Administrasi Keuangan Perangkat Daerah	Jumlah unit kerja yang menyusun perencanaan dan laporan kinerja keuangan dengan kualitas	n/a			1 unit kerja	1.235.902.704	1 unit kerja	1.593.409.702	1 unit kerja	1.608.430.187	1 unit kerja	1.608.430.187	Kecamatan Larangan	Kabupaten Pamekasan

7	0	0	2.		Administrasi Umum Perangkat Daerah	Persentase sarana yang layak fungsi	n/a					100%	18.692.000	100%	3.000.000	100%	13.000.000	100%	15.000.000	Kecamatan Larangan	Kabupaten Pamekasan
7	0	0	2.	0	Penyediaan bahan logistik kantor	Jumlah Bahan Logistik Kantor yang disediakan	n/a					1 paket	6.900.000	1 paket	3.000.000	1 paket	3.000.000	1 paket	3.000.000	Kecamatan Larangan	Kabupaten Pamekasan
7	0	0	2.	0	Penyediaan Barang Cetak dan Penggandaan	Jumlah barang cetakan dan Penggandaan yang disediakan	n/a					1000 barang	2.000.000	-	-	-	1000 barang	2.000.000	Kecamatan Larangan	Kabupaten Pamekasan	
7	0	0	2.	0	Penyelenggaraan Rapat Koordinasi dan Konsultasi SKPD	Jumlah rapat koordinasi & konsultasi yang diadakan	n/a					3 kali	9.792.000	-	-	3 kali	10.000.000	3 kali	10.000.000	Kecamatan Larangan	Kabupaten Pamekasan
7	0	0	2.		Pengadaan Barang Milik Daerah Penunjang Urusan Pemerintah Daerah	Jumlah pengadaan barang milik daerah penunjang urusan pemerintah daerah	n/a						-	11 unit	60.000.000	12 unit	50.000.000	12 unit	110.000.000	Kecamatan Larangan	Kabupaten Pamekasan
7	0	0	2.	0	Pengadaan Kendaraan Perorangan Dinas atau Kendaraan Dinas Jabatan	Jumlah Kendaraan Perorangan Dinas atau Kendaraan Dinas Jabatan yang disediakan	n/a							2 unit	60.000.000		-	2 unit	60.000.000	Kecamatan Larangan	Kabupaten Pamekasan
7	0	0	2.	0	Pengadaan Mebel	Jumlah mebel yang diadakan	n/a									4 unit	20.000.000	4 unit	20.000.000	Kecamatan Larangan	Kabupaten Pamekasan
7	0	0	2.	0	Pengadaan Peralatan dan Mesin Lainnya	Jumlah Peralatan dan Mesin Lainnya yang diadakan	n/a									3 unit	20.000.000	3 unit	20.000.000	Kecamatan Larangan	Kabupaten Pamekasan

7	0	0	2.		Pengadaan Sarana dan Prasarana Pendukung Gedung Kantor atau Bangunan Lainnya	Jumlah Sarana dan Prasarana Pendukung Gedung Kantor atau Bangunan Lainnya yang terpenuhi	n/a							2 unit	10.000.000	2 unit	10.000.000	Kecamatan Larangan	Kabupaten Pamekasan
7	0	0	2.		Penyediaan Jasa Penunjang Urusan Pemerintahan Daerah	Jumlah jasa penunjang urusan pemerintahan yang disediakan	n/a			8 jasa	149.477.000	8 jasa	201.000.000	8 jasa	205.600.000	8 jasa	205.600.000	Kecamatan Larangan	Kabupaten Pamekasan
7	0	0	2.	0	Penyediaan Jasa Komunikasi, Sumber Daya Air dan Listrik	Jumlah Jasa Komunikasi, Sumber Daya Air dan Listrik disediakan	n/a			3 item	15.000.000	3 item	15.000.000	3 item	20.000.000	3 item	20.000.000	Kecamatan Larangan	Kabupaten Pamekasan
7	0	0	2.	0	Penyediaan Jasa Pelayanan Umum Kantor	Jumlah Jasa Pelayanan Umum Kantor yang disediakan	n/a			4 jasa	134.477.000	4 jasa	186.000.000	4 jasa	185.600.000	4 jasa	185.600.000	Kecamatan Larangan	Kabupaten Pamekasan
7	0	0	2.		Pemeliharaan Barang Milik Daerah Penunjang Urusan Pemerintahan Daerah	Jumlah Pemeliharaan Barang Milik Daerah Penunjang Pemerintahan Daerah	n/a			10 unit	28.440.546	10 unit	85.000.000	10 unit	90.000.000	10 unit	90.000.000	Kecamatan Larangan	Kabupaten Pamekasan
7	0	0	2.	0	Penyediaan Jasa Pemeliharaan, Biaya Pemeliharaan dan Pajak Kendaraan Perorangan Dinas atau Kendaraan Dinas Jabatan	Jumlah Jasa Pemeliharaan, Biaya Pemeliharaan dan Pajak Kendaraan Perorangan Dinas atau Kendaraan Dinas Jabatan yang disediakan	n/a			2 unit	18.440.546	2 unit	30.000.000	2 unit	40.000.000	2 unit	40.000.000	Kecamatan Larangan	Kabupaten Pamekasan
7	0	0		0	Pemeliharaan Peralatan dan Mesin Lainnya	Jumlah Peralatan dan Mesin Lainnya yang dikelola	n/a					6 Unit	15.000.000	6 Unit	10.000.000	6 Unit	10.000.000	Kecamatan Larangan	Kabupaten Pamekasan

	7	0	0	2.	1	Pemeliharaan/Rehabilitasi Sarana dan Prasarana Gedung Kantor atau Bangunan Lainnya	Jumlah Sarana dan Prasarana Gedung Kantor atau Bangunan Lainnya yang direhabilitasi	n/a					2 unit	10.000.000	2 unit	40.000.000	2 unit	40.000.000	2 unit	40.000.000	Kecamatan Larangan	Kabupaten Pamekasan
Meningkatnya Kualitas Pelayanan Publik Kecamatan							Persentase Jenis Pelayanan yang dilaksanakan secara berkualitas	n/a					83%	15.000.000	84%	15.000.000	85%	25.000.000	85%	20.000.000	Kecamatan Larangan	Kabupaten Pamekasan
	7	0	0			Program Penyelenggaraan Pemerintahan dan Pelayanan Publik	Persentase jenis pelayanan publik yang dilaksanakan sesuai pedoman standart pelayanan	n/a					90%	15.000.000	91%	15.000.000	92%	25.000.000	92%	20.000.000	Kecamatan Larangan	Kabupaten Pamekasan
	7	0	0	2.	0	Koordinasi Penyelenggaraan Kegiatan Pemerintahan di Tingkat Kecamatan	Persentase kegiatan pemerintahan yg sesuai dengan perangkat daerah dan instansi vertikal terkait	n/a					100%	5.000.000	-	100%	10.000.000	100%	10.000.000	Kecamatan Larangan	Kabupaten Pamekasan	
	7	0	0	2.	0	Koordinasi/Sinergi Perencanaan dan Pelaksanaan Kegiatan Pemerintahan Dengan Perangkat Daerah dan Instansi Vertikal Terkait	Jumlah Koordinasi Perencanaan dan Pelaksanaan kegiatan pemerintahan dengan perangkat daerah dan instansi vertikal yang dilaksanakan	n/a					1 kali	5.000.000	-	1 kali	5.000.000	1 kali	5.000.000	Kecamatan Larangan	Kabupaten Pamekasan	
	7	0	0	2.	0	Peningkatan Efektifitas Kegiatan Pemerintahan di Tingkat Kecamatan	Jumlah Kegiatan pemerintahan kecamatan yang efektif	n/a					-	-	-	1 kali	5.000.000	1 kali	5.000.000	Kecamatan Larangan	Kabupaten Pamekasan	

7	0	0	2.	0	Sinergitas dengan kepolisian negara Republik Indonesia, Tentara Nasional Indonesia dan instansi vertikal di Wilayah kecamatan	Jumlah kegiatan sinergitas/koordinasi yang dilaksanakan	n/a							2 kali	-	2 kali	-	2 kali	5.000.000	2 kali	5.000.000	Kecamatan Laran gan	Kabupaten Pame kasan
7	0	0	2.	0	Harmonisasi Hubungan Dengan Tokoh Agama dan Tokoh Masyarakat	Jumlah kegiatan harmonisasi yang diselenggarakan	n/a							2 Koordinasi	40.000.000	2 Koordinasi	50.000.000	2 Koordinasi	50.000.000	2 Koordinasi	50.000.000	Kecamatan Laran gan	Kabupaten Pame kasan
7	0	0			Program Penyelenggaraan Urusan Pemerintahan Umum	Persentase fasilitasi penyelenggaraan urusan pemerintahan umum yang terlaksana dengan baik	n/a							80%	-	83%	-	85 %	25.000.000	85 %	25.000.000	Kecamatan Laran gan	Kabupaten Pame kasan
7	0	0	2.	0	Penyelenggaraan Urusan Pemerintahan Umum sesuai Penugasan Kepala Daerah	Persentase masyarakat desa/kelurahan yang mendapatkan pembinaan mengenai wawasan kebangsaan	n/a							100	-	100	-	100	25.000.000	100	25.000.000	Kecamatan Laran gan	Kabupaten Pame kasan
7	0	0	2.	0	Penanganan Konflik Sosial Sesuai Ketentuan Peraturan Perundang-Undangan	Jumlah konflik sosial yang difasilitasi	n/a							-	-	-	-	1 kali	5.000.000	1 kali	5.000.000	Kecamatan Laran gan	Kabupaten Pame kasan
7	0	0	2.	0	Pelaksanaan Tugas Forum Koordinasi Pimpinan di Kecamatan	Jumlah Tugas Forum Koordinasi Pimpinan yang dilaksanakan	n/a											4 kali	5.000.000	4 kali	5.000.000	Kecamatan Laran gan	Kabupaten Pame kasan

	7	0	0	2.	Fasilitasi, Koordinasi dan Pembinaan (Bimtek, Sosialisasi & konsultasi) wawasan kebangsaan dan ketahanan nasional	Jumlah Fasilitas Pembinaan wawasan kebangsaan dan ketahanan nasional	n/a								15.000.000		15.000.000	Kecamatan Larangan	Kabupaten Pamekasan	
Meningkatnya Pemberdayaan Masyarakat dan Pembinaan Desa/Kelurahan						Persentase Desa yang masyarakatnya telah diberdayakan	n/a				70	42.499.950	75	40.000.000	80	65.000.000	80	75.000.000	Kecamatan Larangan	Kabupaten Pamekasan
						Persentase Desa yang telah dibina	n/a				71		85		100		100		Kecamatan Larangan	Kabupaten Pamekasan
	7	0	0		Program Pemberdayaan Masyarakat Desa dan Kelurahan	Persentase desa/kelurahan yang aktif dalam pemberdayaan masyarakat	n/a				80%	-	83%	25.000.000	85%	55.000.000	100	55.000.000	Kecamatan Larangan	Kabupaten Pamekasan
	7	0	0	2.	Koordinasi Kegiatan Pemberdayaan Desa	Persentase koordinasi kegiatan pemberdayaan desa	n/a				100%	-	100%	15.000.000	100%	30.000.000	100%	30.000.000	Kecamatan Larangan	Kabupaten Pamekasan
	7	0	0	2.	Peningkatan Partisipasi Masyarakat Dalam Forum Musyawarah Perencanaan Pembangunan di Desa	Jumlah partisipasi kelompok masyarakat desa dalam Forum Musrenbangdes	n/a				70 peserta	-	70 peserta	15.000.000	70 peserta	15.000.000	70 peserta	15.000.000	Kecamatan Larangan	Kabupaten Pamekasan

7	0	0	2.	0	Sinkronisasi Program Kerja dan Kegiatan Pemberdayaan Masyarakat Yang Dilakukan Oleh Pemerintah dan Swasta di Wilayah Kerja Kecamatan	Jumlah koordinasi Pemberdayaan Masyarakat yang dilaksanakan oleh pemerintah dan swasta di kecamatan	n/a								3 koor dinas i	5.000.000	3 koor dinas i	5.000.000	Kecamatan Laran gan	Kabupaten Pame kasan	
7	0	0	2.	0	Peningkatan Efektifitas Kegiatan Pemberdayaan Masyarakat di Wilayah Kecamatan	Jumlah Kegiatan Pemberdayaan kelompok Masyarakat desa yang meningkat efektifitasnya	n/a								2 kegiatan	10.000.000	2 kegiatan	10.000.000	Kecamatan Laran gan	Kabupaten Pame kasan	
7	0	0	2.		Pemberdayaan Lembaga Kemasyarakatan Tingkat Kecamatan	Jumlah lembaga kemasyarakatan tingkat kecamatan yang diberdayakan	n/a							3 lembaga	10.000.000	3 lembaga	25.000.000	25.000.000	Kecamatan Laran gan	Kabupaten Pame kasan	
7	0	0	2.	0	Penyelenggaraan Lembaga Kemasyarakatan	Jumlah Lembaga Kemasyarakatan yang diselenggarakan	n/a							3 lembaga	10.000.000		3 lembaga	-	Kecamatan Laran gan	Kabupaten Pame kasan	
7	0	0	2.		Peningkatan Kapasitas Lembaga Kemasyarakatan	Jumlah lembaga kemasyarakatan yang kapasitasnya meningkat	n/a							2 lembaga	10.000.000	2 lembaga	10.000.000	Kecamatan Laran gan	Kabupaten Pame kasan		
7	0	0	2.		Fasilitasi Pengembangan Usaha Ekonomi Masyarakat	Jumlah Pengembangan Usaha Ekonomi Masyarakat yang difasilitasi	n/a							3 kali	15.000.000	3 kali	15.000.000	Kecamatan Laran gan	Kabupaten Pame kasan		
7	0	0			Program pembinaan dan pengawasan pemerintahan desa	Persentase desa yang menyelenggarakan pemerintahan desa dengan baik	n/a						85%	42.499.950	90%	15.000.000	100%	10.000.000	20.000.000	Kecamatan Laran gan	Kabupaten Pame kasan

		7	0	0	2.		Fasilitasi, Rekomendasi dan Koordinasi Pembinaan dan Pengawasan Pemerintahan Desa	Persentase desa yang mendapatkan Fasilitas mengenai penyelenggaraa n pemerintahan desa	n/a											100%	42.499.950	100%	15.000.000	100%	10.000.000	100%	20.000.000	Kecamatan Laran gan	Kabupaten Pame kasan
		7	0	0	2.	0	Fasilitasi Pengelolaan Keuangan Desa dan Pendayagunaan Aset Desa	Jumlah Pengelolaan Keuangan Desa dan Pendayagunaan Aset Desa yang tersusun dengan baik	n/a											14 desa	7.499.950	14 desa	10.000.000	14 desa	5.000.000	14 desa	10.000.000	Kecamatan Laran gan	Kabupaten Pame kasan
		7	1	0	2.	0	Fasilitasi pelaksanaan tugas kepala desa dan perangkat desa	Jumlah fasilitasi pelaksanaan tugas kepala desa dan perangkat desa yang terfasilitasi	n/a											-	7 desa	5.000.000	-	7 desa	5.000.000	Kecamatan Laran gan	Kabupaten Pame kasan		
		7	0	0	2.	0	Fasilitasi Pelaksanaan Pemilihan Kepala Desa	Jumlah desa yang melaksanakan Pemilihan Kepala Desa yang difasilitasi	n/a											7 desa	35.000.000	-	-	-	-	-	Kecamatan Laran gan	Kabupaten Pame kasan	
		7	1	0	2.	1	Koordinasi Pendampingan Desa di Wilayah Kecamatan	Jumlah koordinasi pendampingan di desa yang terlaksana	n/a											-	-	-	-	14 desa	50000.00	14 desa	50000.00	Kecamatan Laran gan	Kabupaten Pame kasan
SETELAH PERUBAHAN (2022)																													
Tata Kelola Pemerintahan yang								Indeks Pelayanan Publik (IPP) di Wilayah Kecamatan	n/a											3,80	1.559.954.200	4,00	2.188.223	4,02	2.197.030.187		2.197.030.187	Kecamatan Laran gan	Kabupaten Pame kasan

Efektif dan Akuntabel dalam Mem berikan Pelayanan Publik yang Berkualitas di wilayah Kecamatan																				
Meningkatkan Nilai AKIP Peran						Nilai Evaluasi SAKIP	n/a				81 (A)	1.46 2.45 4.25 0	82 (A)	2.06 3.43 8.22 3	83 (A)	2.02 7.03 0.18 7	83 (A)	2.02 7.03 0.18 7	Kecamatan Lارا	Kabupaten Pamekas

gkat Daera h																			n	an		
	7	0	0			Program Penunjang Urusan Pemerintah an Daerah Kabupaten/ Kota	Persentase perencanaa n dan evaluasi kinerja yang berkualitas	n/a					84 %		86 %		88 %		88 %			
							Persentase laporan keuangan dengan kualitas baik	n/a					86 %		89 %		92 %		92 %			
							Prosentase Peningkatan Kopetensi Aparatur	n/a					84 %		86 %		88 %		88 %			
							Persentase Sarana prasarana yang terpenuhi	n/a					84 %	1.46 2.45 4.25 0	86 %	2.06 3.43 8.22 3	88 %	2.02 7.03 0.18 7	86 %	2.02 7.03 0.18 7	Kec am ata n Lara nga n	Kab upa ten Pa me kas an

		7	0	0	2		Perencanaan, Penganggaran, dan Evaluasi Kinerja Perangkat Daerah	Jumlah perencanaan dan evaluasi kinerja yang berkualitas	n/a					6	20.000.000	6	60.000.000	6	30.000.000	6	30.000.000	Kecamatan Lারণ	Kabupaten Pamekasan
		7	0	0	2	0	Penyusunan Dokumen Perencanaan Perangkat Daerah	Jumlah dokumen perencanaan perangkat daerah yang tersusun	n/a					6	10.000.000	6	50.000.000	6	20.000.000	6	20.000.000	Kecamatan Lারণ	Kabupaten Pamekasan
		7	0	0	2	0	Koordinasi dan Penyusunan Dokumen RKA-SKPD	Jumlah Koordinasi dan Penyusunan Dokumen RKA-SKPD yang dilaksanakan	n/a					2	-	2	-	2	-	2	-	Kecamatan Lারণ	Kabupaten Pamekasan
		7	0	0	2	0	Koordinasi dan Penyusunan Dokumen	Jumlah Koordinasi dan Penyusunan	n/a					2	-	2	-	2	-	2	-	Kecamatan	Kabupaten Pa

						Perubahan RKA-SKPD	Dokumen Perubahan RKA-SKPD yang dilaksanakan												Larangan	me kas an			
		7	0	0	2	0	Koordinasi dan Penyusunan Laporan Capaian Kinerja dan Ikhtisar Realisasi Kinerja SKPD	Jumlah Koordinasi dan Penyusunan Laporan Capaian Kinerja dan Ikhtisar Realisasi Kinerja SKPD yang dilaksanakan	n/a					4	5.00	4	-	4	-	4	-	Kecamatan Larangan	Kabupaten Pamekas an
		1	1	1	0	6								4	0.00	4		4		4			
		7	0	0	2	0	Evaluasi Kinerja Perangkat Daerah	Jumlah evaluasi yang dilaksanakan	n/a					4	5.00	4	10.0	4	10.0	4	10.0	Kecamatan Larangan	Kabupaten Pamekas an
		1	1	1	0	7								kali	0.00	kali	00.0	kali	00.0	kali	00.0		
		1	1	1	1	1								0	0	00	00	00	00	00	00		
		7	0	0	2		Administrasi Keuangan	Jumlah unit kerja yang	n/a					1	1.23	1	1.59	1	1.60	1	1.60	Kecamatan	Kabupaten
		1	1	1	.									unit		unit		unit		unit			upa

				02		Perangkat Daerah	menyusun perencanaan dan laporan kinerja keuangan dengan kualitas baik					kerja	5.90 2.70 4	kerja	3.40 9.70 2	kerja	3.43 0.18 7	kerja	3.43 0.18 7	ata n Lara nga n	ten Pa me kas an
		710020	11.02			Penyediaan Gaji dan Tunjangan ASN	Jumlah ASN yang mendapat fasilitas penyediaan gaji dan tunjangan	n/a				21 ora ng	1.23 5.90 2.70 4	21 Ora ng x12 bul an	1.59 3.40 9.70 2	21 Ora ng x12 bul an	1.59 3.43 0.18 7	21 Ora ng x12 bul an	1.59 3.43 0.18 7	Kec am ata n Lara nga n	Kab upa ten Pa me kas an
		710020	11.02			Koordinasi dan Penyusunan Laporan Keuangan Akhir Tahun SKPD	Jumlah koordinasi dan Penyusunan Laporan Keuangan Akhir Tahun SKPD dilaksanakan	n/a				4 koo rdin asi	-	4 koo rdin asi	0	4 koo rdin asi	5.00 0.00 0	4 koo rdin asi	5.00 0.00 0	Kec am ata n Lara nga n	Kab upa ten Pa me kas an
		710020	11.02			Koordinasi dan Penyusunan	Jumlah laporan keuangan	n/a				4 lap ora	-	4 lap ora	-	4 lap ora	5.00 0.00	4 lap ora	5.00 0.00	Kec am ata	Kab upa ten

				2	Laporan Keuangan Bulanan/Triwulanan/Semesteran SKPD	Bulanan/Triwulanan/Semesteran SKPD yang tersusun					n		n		n	0	n	0	n	Pa me kas an	
		7	0	0	2	Administrasi Kepegawaian Perangkat Daerah	Jumlah ASN yang terfasilitasi	n/a				21 ASN	9.94 2.00 0	21 ASN	25.0 00.0 00	21 ASN	30.0 00.0 00	21 ASN	30.0 00.0 00	Kec am ata n Lara nga n	Kab upa ten Pa me kas an
		7	0	0	2	Pengadaan Pakaian Dinas Beserta Atribut Kelengkapannya	Jumlah Pakaian Dinas Beserta Atribut Kelengkapannya yang diadakan	n/a				21 ora ng	-	21	10.0 00.0 00		-		-	Kec am ata n Lara nga n	Kab upa ten Pa me kas an
		7	0	0	2	0	Pendidikan dan Pelatihan Pegawai Berdasarkan Tugas dan Fungsi	Jumlah pegawai yang mendapatkan pendidikan dan	n/a			10 apa ratu r	9.94 2.00 0	10 apa ratu r	15.0 00.0 00	10 apa ratu r	30.0 00.0 00	10 apa ratu r	30.0 00.0 00	Kec am ata n Lara nga n	Lua r Dae rah

							pelatihan berdasarkan tugas dan fungsi																
		7	0	0	2		Administrasi Umum Perangkat Daerah	Jumlah sarana yang layak fungsi	n/a					80	18.692.000	80	39.028.521	80	18.000.000	80	18.000.000	Kecamatan Lারণาน	Kabupaten Pamekasan
		7	0	0	2	0	Penyediaan Peralatan dan Perlengkapan Kantor	Jumlah Peralatan dan Perlengkapan Kantor disediakan	n/a					-	-	15	5.273.000	15	15.000.000	15	15.000.000	Kecamatan Lারণาน	Kabupaten Pamekasan
		7	0	0	2	0	Penyediaan bahan logistik kantor	Jumlah Bahan Logistik Kantor yang disediakan	n/a					1	6.900.000	1	3.000.000	1	3.000.000	1	3.000.000	Kecamatan Lারণาน	Kabupaten Pamekasan
		7	0	0	2	0	Penyediaan Barang	Jumlah barang	n/a					100	2.000	100	200.000	20.	5.000	20.	5.000	Kecamatan	Kabupaten

				06	Cetakan dan Penggandaan	cetakan dan Penggandaan yang disediakan					Le mb ar	0.00 0	Le mb ar	000	Le mb ar	0.00 0	Le mb ar	0.00 0	ata n Lara nga n	ten Pa me kas an											
		7 1	0 1	0 1	2 9 0 6	0	Penyelenggaraan Rapat Koordinasi dan Konsultasi SKPD	Jumlah rapat koordinasi & konsultasi yang diadakan	n/a												3 kali	9.79 2.00 0	10 Kali	35.8 28.5 21	3 kali	10.0 00.0 00	3 kali	10.0 00.0 00	Kec am ata n Lara nga n	Kab upa ten Pa me kas an	
		7 1	0 1	0 1	2 0 7		Pengadaan Barang Milik Daerah Penunjang Urusan Pemerintah Daerah	Jumlah pengadaan barang milik daerah penunjang urusan pemerintah daerah	n/a													10 unit	-	11 unit	60.0 00.0 00	12 unit	50.0 00.0 00	12 unit	50.0 00.0 00	Kec am ata n Lara nga n	Kab upa ten Pa me kas an
		7 1	0 1	0 1	2 0 7	0	Pengadaan Kendaraan Perorangan Dinas atau Kendaraan Dinas Jabatan	Jumlah Kendaraan Perorangan Dinas atau Kendaraan Dinas Jabatan yang	n/a													1 unit	-	2 unit	60.0 00.0 00	3 unit	-	3 unit	-	Kec am ata n Lara nga n	Kab upa ten Pa me kas an

							disediakan																
		7	0	0	2	0	Pengadaan Mebel	Jumlah mebel yang diadakan	n/a					4 unit	-	4 unit	-	4 unit	20.000.000	4 unit	20.000.000	Kecamatan Larangan	Kabupaten Pamekasan
		7	0	0	2	0	Pengadaan Peralatan dan Mesin Lainnya	Jumlah Peralatan dan Mesin Lainnya yang diadakan	n/a					3 unit	-	3 unit	-	3 unit	20.000.000	3 unit	20.000.000	Kecamatan Larangan	Kabupaten Pamekasan
		7	0	0	2		Pengadaan Sarana dan Prasarana Pendukung Gedung Kantor atau Bangunan Lainnya	Jumlah Sarana dan Prasarana Pendukung Gedung Kantor atau Bangunan Lainnya yang terpenuhi	n/a					2 unit	-	2 unit	-	2 unit	10.000.000	2 unit	10.000.000	Kecamatan Larangan	Kabupaten Pamekasan
		7	0	0	2		Penyediaan Jasa	Jumlah jasa penunjang	n/a					8 jasa	149.	8 jasa	201.	8 jasa	205.	8 jasa	205.	Kecamatan	Kabupaten

				08		Penunjang Urusan Pemerintahan Daerah	urusan pemerintahan yang disediakan						477.000		000.000		600.000		600.000	atan Lara ngan	ten Pa me kas an	
		711	0020	08		Penyediaan Jasa Komunikasi, Sumber Daya Air dan Listrik	Jumlah Jasa Komunikasi, Sumber Daya Air dan Listrik disediakan	n/a					3 item x 12 Bulan	15.000.000	3 item x 12 Bulan	15.000.000	3 item x 12 Bulan	20.000.000	3 item x 12 Bulan	20.000.000	Kecamatan Lara ngan	Kabupaten Pa me kas an
		711	0020	08		Penyediaan Jasa Pelayanan Umum Kantor	Jumlah Jasa Pelayanan Umum Kantor yang disediakan	n/a					4 jasa x 12 Bulan	134.477.000	4 jasa x 12 Bulan	186.000.000	4 jasa x 12 Bulan	185.600.000	4 jasa x 12 Bulan	185.600.000	Kecamatan Lara ngan	Kabupaten Pa me kas an
		711	0020	09		Pemeliharaan Barang Milik Daerah Penunjang Urusan Pemerintahan Daerah	Jumlah Pemeliharaan Barang Milik Daerah Penunjang Pemerintahan Daerah	n/a					10 unit	28.440.546	10 unit	85.000.000	10 unit	90.000.000	10 unit	90.000.000	Kecamatan Lara ngan	Kabupaten Pa me kas an

		7	0	0	2	0	Penyediaan Jasa Pemeliharaan, Biaya Pemeliharaan dan Pajak Kendaraan Perorangan Dinas atau Kendaraan Dinas Jabatan	Jumlah Jasa Pemeliharaan, Biaya Pemeliharaan dan Pajak Kendaraan Perorangan Dinas atau Kendaraan Dinas Jabatan yang disediakan	n/a					2 unit	18.4 40.5 46	2 unit	30.0 00.0 00	2 unit	40.0 00.0 00	2 unit	40.0 00.0 00	Kec am ata n Lara nga n	Kab upa ten Pa me kas an
		7	0	0		0	Pemeliharaan Peralatan dan Mesin Lainnya	Jumlah Peralatan dan Mesin Lainnya yang dikelola	n/a					6 Uni t	-	6 Uni t	15.0 00.0 00	6 Uni t	10.0 00.0 00	6 Uni t	10.0 00.0 00	Kec am ata n Lara nga n	Kab upa ten Pa me kas an
		7	0	0	2	1	Pemeliharaan/Rehabilitasi Sarana dan Prasarana Gedung dan Prasarana Gedung Kantor atau Bangunan	Jumlah Sarana dan Prasarana Gedung Kantor atau Bangunan Lainnya yang	n/a					2 unit	10.0 00.0 00	2 unit	40.0 00.0 00	2 unit	40.0 00.0 00	2 unit	40.0 00.0 00	Kec am ata n Lara nga n	Kab upa ten Pa me kas an

						Lainnya	direhabilitasi															
	Meningkatkan Kualitas Pelayanan Publik Kecamatan						Persentase Jenis Pelayanan yang dilaksanakan secara berkualitas	n/a					83%	15.0000	84%	20.0000	85%	25.0000	85%	20.0000	Kecamatan Larangan	Kabupaten Pamekasan
		712	00			Program Penyelenggaraan Pemerintahan dan Pelayanan Publik	Persentase jenis pelayanan publik yang dilaksanakan sesuai pedoman standart pelayanan	n/a					90%	15.0000	91%	20.0000	92%	25.0000	92%	20.0000	Kecamatan Larangan	Kabupaten Pamekasan
		71201	00	2		Koordinasi Penyelenggaraan Kegiatan Pemerintah	Peresentase kegiatan pemerintahan yg sesuai dengan	n/a					100%	5.0000	100%	5.0000	100%	10.0000	100%	10.0000	Kecamatan Larangan	Kabupaten Pamekasan

						an di Tingkat Kecamatan	perangkat daerah dan instansi vertikal terkait												nga n	kas an			
		7	0	0	2	0	Koordinasi/ Sinergi Perencanaa n dan Pelaksanaa n Kegiatan Pemerintah an Dengan Perangkat Daerah dan Instansi Vertikal Terkait	Jumlah Koordinasi Perencanaa n dan Pelaksanaa n kegiatan pemerintah an dengan perangkat daerah dan instansi vertikal yang dilaksana n	n/a					1 kali	5.00 0.00 0	1 kali	-	1 kali	5.00 0.00 0	1 kali	5.00 0.00 0	Kec am ata n Lara nga n	Kab upa ten Pa me kas an
		7	0	0	2	0	Peningkatan Efektifitas Kegiatan Pemerintah an di Tingkat Kecamatan	Jumlah Kegiatan pemerintah an kecamatan yang efektif	n/a					1 kali	-	1 kali	5.00 0.00 0	1 kali	5.00 0.00 0	1 kali	5.00 0.00 0	Kec am ata n Lara nga n	Kab upa ten Pa me kas an

		7	0	0	2		Penyelenggaraan Urusan Pemerintahan yang tidak dilaksanakan oleh Unit Kerja Perangkat Daerah yang Ada di Kecamatan	Persentase Urusan Pemerintahan yang tidak Dilaksanakan oleh Unit Kerja Perangkat Daerah yang Ada di Kecamatan yang diselenggarakan	n/a					100 %	10.000.000	100 %	15.000.000	100 %	15.000.000	100 %	10.000.000	Kecamatan Lারণาน	Kabupaten Pamekasan
		7	0	0	2	0	Fasilitasi Percepatan Pencapaian Standart Pelayanan Minimal di Wilayah Kecamatan	Jumlah Fasilitasi Percepatan Pencapaian Standart Pelayanan Minimal di Wilayah Kecamatan	n/a				-	2 kali	5.000.000	2 kali	5.000.000		5.000.000		Kecamatan Lারণาน	Kabupaten Pamekasan	
		7	0	0	2	0	Peningkatan Efektifitas Pelaksanaan Pelayanan Kepada	Jumlah pelaksanaan Pelayanan Masyarakat yang	n/a					3 pelayanan	10.000.000	3 pelayanan	15.000.000	3 pelayanan	10.000.000	3 pelayanan	10.000.000	Kecamatan Lারণาน	Kabupaten Pamekasan

						Masyarakat di Wilayah Kecamatan	ditingkatkan efektifitasnya												ngan	kas an	
		7	0	0	2	Pelaksanaan urusan pemerintahan yang dilimpahkan kepada Camat	Persentase kewenangan lain urusan pemerintahan yang terfasilitasi	n/a					100 %	-	100 %		100 %		100 %	Kecamatan Larangan	Kabupaten Pamekas an
		7	0	0	2	Pelaksanaan urusan pemerintahan yang terkait dengan kewenangan lain yang dilimpahkan	Jumlah urusan pemerintahan yang terkait dengan kewenangan lain yang dilimpahkan	n/a					-		-		-		-	Kecamatan Larangan	Kabupaten Pamekas an
	Meningkatnya Ketenraman dan Stabilitas						Persentase ketentraman dan ketertiban umum di wilayah kecamatan yang ditangani	n/a				83	40.0000	85	60.0000	87	80.0000	87	80.0000	Kecamatan Larangan	Kabupaten Pamekas an

Masyarakat Kecamatan																				
	700	14			Program Koordinasi Ketentraman dan Ketertiban Umum	Persentase pengaduan/gangguan di wilayah kecamatan yang ditindaklanjuti	n/a				80%	40.0000	83%	55.0000	85%	55.0000	85%	55.0000	Kecamatan Larangan	Kabupaten Pamekasan
	700	14	201		Koordinasi Upaya Penyelenggaraan Ketenteraman dan Ketertiban Umum	Prosentase penyelenggaraan ketenteraman dan ketertiban umum di kecamatan yang terfasilitasi	n/a				100	40.0000	100	55.0000	100	55.0000	100	55.0000	Kecamatan Larangan	Kabupaten Pamekasan
	700	14	201	01	Sinergitas dengan kepolisian negara	Jumlah kegiatan sinergitas/koordinasi	n/a				2 kali	-	2 kali	5.0000	2 kali	5.0000	2 kali	5.0000	Kecamatan Larangan	Kabupaten Pamekasan

						Republik Indonesia, Tentara Nasional Indonesia dan instansi vertikal di Wilayah kecamatan	yang dilaksanakan												Larangan	me kas an		
		7	0	0	2	0	Harmonisasi Hubungan Dengan Tokoh Agama dan Tokoh Masyarakat	Jumlah kegiatan harmonisasi yang diselenggarakan	n/a				2	40.000	2	50.000	2	50.000	2	50.000	Kecamatan Larangan	Kabupaten Pamekas an
		7	0	0			Program Penyelenggaraan Urusan Pemerintahan Umum	Persentase fasilitasi penyelenggaraan urusan pemerintahan umum yang terlaksana dengan baik	n/a				80	-	83	5.000	85	25.000	85	25.000	Kecamatan Larangan	Kabupaten Pamekas an
		7	0	0	2		Penyelenggaraan	Persentase masyarakat	n/a				100	-	100	5.00	100	25.0	100	25.0	Kecamatan	Kabupaten

				01		Urusan Pemerintahan Umum sesuai Penugasan Kepala Daerah	desa/kelurahan yang mendapatkan pembinaan mengenai wawasan kebangsaan							0.000		00.000		00.000	atan Lara ngan	en Pa me kas an	
		71501	0020	0501	05	"Penanganan Konflik Sosial Sesuai Ketentuan Peraturan Perundang-Undangan"	Jumlah konflik sosial yang difasilitasi	n/a				1 kali	-	1 kali	-	1 kali	5.000.000	1 kali	5.000.000	Kecamatan Lara ngan	Kabupaten Pa me kas an
		71501	0020	0501	06	Pelaksanaan Tugas Forum Koordinasi Pimpinan di Kecamatan	Jumlah Tugas Forum Koordinasi Pimpinan yang dilaksanakan	n/a				4 kali	-	4 kali	-	4 kali	5.000.000	4 kali	5.000.000	Kecamatan Lara ngan	Kabupaten Pa me kas an
		71501	0020	0501		Fasilitasi, Koordinasi dan Pembinaan	Jumlah Fasilitasi Pembinaan wawasan	n/a				-	1 kali	5.000.000	2 kali	15.000.000		15.000.000	Kecamatan	Kabupaten Pa	

					(Bimtek,Sosi alisisasi & konsultasi) wawasan kebangsaan dan ketahanan nasional	kebangsaan dan ketahanan nasional													Lara ngan	me kas an
	"Men ingka tnya Pemb erday aan Masy araka t dan Pemb inaan Desa/ Kelur ahan																			
"					Persentase Desa yang masyarakat nya telah diberdayaka n	n/a				70	42. 499 .95 0	75	40. 000 .00 0	80	65. 000 .00 0	80	70. 000 .00 0	Keca mata n Lara ngan	Kab upa ten Pa me kas	

																			an			
							Persentase Desa yang telah dibina	n/a					71		85		100		100		Kecamatan Lারণาน	Kabupaten Pamekasan
		70013				Program Pemberdayaan Masyarakat Desa dan Kelurahan	Persentase desa/kelurahan yang aktif dalam pemberdayaan masyarakat	n/a					80%	-	83%	25.000.000	85%	55.000.000	100	55.000.000	Kecamatan Lারণาน	Kabupaten Pamekasan
		70013	201			Koordinasi Kegiatan Pemberdayaan Desa	Persentase koordinasi kegiatan pemberdayaan desa	n/a					100%	-	100%	15.000.000	100%	30.000.000	100	30.000.000	Kecamatan Lারণาน	Kabupaten Pamekasan
		70013	201	01		"Peningkatan Partisipasi Masyarakat Dalam Forum	Jumlah partisipasi kelompok masyarakat desa dalam	n/a					70 peserta	-	70 peserta	15.000.000	70 peserta	15.000.000	70 peserta	15.000.000	Kecamatan Lারণาน	Kabupaten Pamekasan

						Musyawarah Perencanaan Pembangunan di Desa"	Forum Musrenbangdes												ngan	kas			
		7	0	0	2	0	Pemberdayaan Masyarakat Yang Dilakukan Oleh Pemerintah dan Swasta di Wilayah Kerja Kecamatan"	Pemberdayaan Masyarakat yang dilaksanakan oleh pemerintah dan swasta di kecamatan"	n/a					3	-	3	-	3	5.00	3	5.00	Kecamatan Laran	Kabupaten Pamekasan
		7	0	0	2	0	Peningkatan Efektifitas Kegiatan Pemberdayaan Masyarakat di Wilayah Kecamatan	Jumlah Kegiatan Pemberdayaan kelompok Masyarakat desa yang meningkat efektifitasnya	n/a					2	-	2	-	2	10.00	2	10.00	Kecamatan Laran	Kabupaten Pamekasan

		7	0	0	2		Pemberdayaan Lembaga Kemasyarakatan Tingkat Kecamatan	Jumlah lembaga kemasyarakatan tingkat kecamatan yang diberdayakan	n/a					3	-	3	10.000.000	3	25.000.000	3	25.000.000	Kecamatan Larangan	Kabupaten Pamekasan
		7	0	0	2	0	Penyelenggaraan Lembaga Kemasyarakatan	Jumlah Lembaga Kemasyarakatan yang diselenggarakan	n/a					3	-	3	10.000.000	3	-	3	-	Kecamatan Larangan	Kabupaten Pamekasan
		7	0	0	2		Peningkatan Kapasitas Lembaga Kemasyarakatan	Jumlah lembaga kemasyarakatan yang kapasitasnya meningkat	n/a					2	-	2	-	2	10.000.000	2	10.000.000	Kecamatan Larangan	Kabupaten Pamekasan
		7	0	0	2		Penyediaan Sarana dan Prasarana Lembaga Kemasyarakatan	Jumlah Sarana dan Prasarana Lembaga Kemasyarakatan yang	n/a					2	-	2	-	2	-	2	-	Kecamatan Larangan	Kabupaten Pamekasan

							tersedia											n	an				
		7	0	0	2		Fasilitasi Pengembangan Usaha Ekonomi Masyarakat	Jumlah Pengembangan Usaha Ekonomi Masyarakat yang difasilitasi	n/a					3 kali	-	3 kali	-	3 kali	15.000.000	3 kali	15.000.000	Kecamatan Larangan	Kabupaten Pamekasan
		7	0	0			Program pembinaan dan pengawasan pemerintahan desa	Persentase desa yang menyelenggarakan pemerintahan desa dengan baik	n/a					85%	42.499.950	90%	15.000.000	100%	10.000.000	100%	15.000.000	Kecamatan Larangan	Kabupaten Pamekasan
		7	0	0	2		Fasilitasi, Rekomendasi dan Koordinasi Pembinaan dan Pengawasan Pemerintahan Desa	Persentase desa yang mendapatkan Fasilitas mengenai penyelenggaraan pemerintahan desa	n/a					100%	42.499.950	100%	15.000.000	100%	10.000.000	100%	15.000.000	Kecamatan Larangan	Kabupaten Pamekasan
		7	0	0	2	0	Fasilitasi Pengelolaan	Jumlah Pengelolaan	n/a					14 des	7.49	14 des	10.0	14 des	5.00	14 des	10.0	Kecamatan	Kabupaten

				01		Keuangan Desa dan Pendayagunaan Aset Desa	Keuangan Desa dan Pendayagunaan Aset Desa yang tersusun dengan baik					a	9.950	a	00.000	a	0.000	a	00.000	atan Laran	ten Pamekasan
		71020	601	05		Fasilitas pelaksanaan tugas kepala desa dan perangkat desa	Jumlah fasilitas pelaksanaan tugas kepala desa dan perangkat desa yang terfasilitasi	n/a					-	7 desa	5.000.000		-		-	Kecamatan Laran	Kabupaten Pamekasan
		70020	161	06		Fasilitas Pelaksanaan Pemilihan Kepala Desa	Jumlah desa yang melaksanakan Pemilihan Kepala Desa yang difasilitasi	n/a				7 desa	35.000.000		-					Kecamatan Laran	Kabupaten Pamekasan
		71020	601	07		Koordinasi Pendampingan Desa di Wilayah Kecamatan	Jumlah koordinasi pendampingan di desa yang	n/a					-		-	14 desa	5000000	14 desa	5000000	Kecamatan Laran	Kabupaten Pame

Wilayah Kecamatan																						
	Meningkatnya Nilai AKIP Peringkat Daerah						Nilai Evaluasi SAKIP	n/a					81 (A)	1.46 2.45 4.25 0	82 (A)	2.06 3.43 8.22 3	83 (A)	2.02 7.03 0.18 7	83 (A)	2.02 7.03 0.18 7	Kecamatan Larangan	Kabupaten Pamekasan
		71	01	01			Program Penunjang Urusan Pemerintahan Daerah Kabupaten/ Kota	Persentase perencanaan dan evaluasi kinerja yang berkualitas	n/a				84 %		86 %		88 %		88 %			
								Persentase laporan keuangan dengan kualitas baik	n/a				86 %		89 %		92 %		92 %			
								Prosentase	n/a				84		86		88		88			

							Peningkatan Kopetensi Aparatur						%		%		%					
							Persentase Sarana prasarana yang terpenuhi	n/a					84 %	1.46 2.45 4.25 0	86 %	2.06 3.43 8.22 3	88 %	2.02 7.03 0.18 7	86 %	2.02 7.03 0.18 7	Kec am ata n Lara nga n	Kab upa ten Pa me kas an
		7 1	0 1	0 1	2 0 1		Perencanaa n, Penganggar an, dan Evaluasi Kinerja Perangkat Daerah	Jumlah perencanaa n dan evaluasi kinerja yang berkualitas	n/a				6 dok um en 4 evc alua si	20.0 00.0 00	6 dok um en 4 evc alua si	60.0 00.0 00	6 dok um en 4 evc alua si	30.0 00.0 00	6 dok um en 4 evc alua si	30.0 00.0 00	Kec am ata n Lara nga n	Kab upa ten Pa me kas an
		7 1	0 1	0 1	2 0 1	0 1	Penyusunan Dokumen Perencanaa n Perangkat Daerah	Jumlah dokumen perencanaa n perangkat daerah yang tersusun	n/a				6 dok um en	10.0 00.0 00	6 dok um en	50.0 00.0 00	6 dok um en	20.0 00.0 00	6 dok um en	20.0 00.0 00	Kec am ata n Lara nga n	Kab upa ten Pa me kas an
		7 1	0 1	0 1	2 0 2	0 2	Koordinasi dan	Jumlah Koordinasi	n/a				2 kali	-	2 ka;li	-	2 kali	-	2 kali	-	Kec am	Kab upa

				01		Penyusunan Dokumen RKA-SKPD	dan Penyusunan Dokumen RKA-SKPD yang dilaksanakan												atan Lara n	ten Pa me kas an	
		70020	11.03	01		Koordinasi dan Penyusunan Dokumen Perubahan RKA-SKPD	Jumlah Koordinasi dan Penyusunan Dokumen Perubahan RKA-SKPD yang dilaksanakan	n/a				2 kali	-	2 kali	-	2 kali	-	2 kali	-	Kec am ata n Lara n	Kab upa ten Pa me kas an
		70020	11.06	01		Koordinasi dan Penyusunan Laporan Capaian Kinerja dan Ikhtisar Realisasi Kinerja SKPD	Jumlah Koordinasi dan Penyusunan Laporan Capaian Kinerja dan Ikhtisar Realisasi Kinerja SKPD yang dilaksanakan	n/a				4 dokumen	5.000.000	4 dokumen	-	4 dokumen	-	4 dokumen	-	Kec am ata n Lara n	Kab upa ten Pa me kas an

							n															
		7	0	0	2	0	Evaluasi Kinerja Perangkat Daerah	Jumlah evaluasi yang dilaksanakan	n/a				4 kali	5.000.000	4 kali	10.000.000	4 kali	10.000.000	4 kali	10.000.000	Kecamatan Larangan	Kabupaten Pamekasan
		7	0	0	2		Administrasi Keuangan Perangkat Daerah	Jumlah unit kerja yang menyusun perencanaan dan laporan kinerja keuangan dengan kualitas baik	n/a				1 unit kerja	1.235.902.704	1 unit kerja	1.593.409.702	1 unit kerja	1.603.430.187	1 unit kerja	1.603.430.187	Kecamatan Larangan	Kabupaten Pamekasan
		7	0	0	2	0	Penyediaan Gaji dan Tunjangan ASN	Jumlah ASN yang mendapat fasilitasi penyediaan gaji dan tunjangan	n/a				21 orang	1.235.902.704	21 Orang x12 bulan	1.593.409.702	21 Orang x12 bulan	1.593.430.187	21 Orang x12 bulan	1.593.430.187	Kecamatan Larangan	Kabupaten Pamekasan
		7	0	0	2		Koordinasi dan	Jumlah koordinasi	n/a				4 koo	-	4 koo	0	4 koo	5.00	4 koo	5.00	Kecamatan	Kabupaten

				02	Penyusunan Laporan Keuangan Akhir Tahun SKPD	dan Penyusunan Laporan Keuangan Akhir Tahun SKPD dilaksanakan					rdinasi		rdinasi		rdinasi	0.000	rdinasi	0.000	ata n Lara nga n	ten Pa me kas an
		711	002	02	Koordinasi dan Penyusunan Laporan Keuangan Bulanan/Triwulanan/Semesteran SKPD	Jumlah laporan keuangan Bulanan/Triwulanan/Semesteran SKPD yang tersusun	n/a				4 laporan	-	4 laporan	-	4 laporan	5.000.000	4 laporan	5.000.000	Kec am ata n Lara nga n	Kab upa ten Pa me kas an
		711	005	02	Administrasi Kepegawaian Perangkat Daerah	Jumlah ASN yang terfasilitasi	n/a				21 ASN	9.942.000	21 ASN	25.000.000	21 ASN	30.000.000	21 ASN	30.000.000	Kec am ata n Lara nga n	Kab upa ten Pa me kas an
		711	005	02	Pengadaan Pakaian Dinas Beserta	Jumlah Pakaian Dinas Beserta	n/a				21 orang	-	21	10.000.000		-		-	Kec am ata n	Kab upa ten Pa

						Atribut Kelengkapannya	Atribut Kelengkapannya yang diadakan												Larangan	mekasan			
		7	0	0	2	0	Pendidikan dan Pelatihan Pegawai Berdasarkan Tugas dan Fungsi	Jumlah pegawai yang mendapatkan pendidikan dan pelatihan berdasarkan tugas dan fungsi	n/a					10	9.94	10	15.0	10	30.0	10	30.0	Kecamatan Larangan	Luar Daerah
		1	1		0	5								0	2.00	0	00.00	0	00.00	0	00.00		
		7	0	0	2		Administrasi Umum Perangkat Daerah	Jumlah sarana yang layak fungsi	n/a					80	18.6	80	39.0	80	18.0	80	18.0	Kecamatan Larangan	Kabupaten Pamekasan
		1	1		0	6								00	92.00	0	28.521	0	00.00	0	00.00		
		7	0	0	2	0	Penyediaan Komponen Instalasi Listrik/Penerangan Bangunan	Jumlah Komponen Instalasi Listrik/Penerangan Bangunan	n/a					-	-	-	-	3	5.00	3	5.00	Kecamatan Larangan	Kabupaten Pamekasan
		1	1		0	6								0	0.00	0	0.00	0	0.00	0	0.00		

						Kantor	Kantor yang disediakan								rik		rik		n	an							
		7	0	0	2	0	Penyediaan Peralatan dan Perlengkapan Kantor	Jumlah Peralatan dan Perlengkapan Kantor disediakan	n/a					-	-	15	Jenis ATK	5.273.000	15	Jenis ATK	5.000.000	15	Jenis ATK	5.000.000	Kecamatan Larangan	Kabupaten Pamekasan	
		7	0	0	2	0	Penyediaan bahan logistik kantor	Jumlah Bahan Logistik Kantor yang disediakan	n/a					1	paket	6.900.000	1	paket	3.000.000	1	paket	3.000.000	1	paket	3.000.000	Kecamatan Larangan	Kabupaten Pamekasan
		7	0	0	2	0	Penyediaan Barang Cetakan dan Penggandaan	Jumlah barang cetakan dan Penggandaan yang disediakan	n/a					100	0 Lembar	2.000.000	100	0 Lembar	200.000	20.000	5.000.000	20.000	5.000.000	20.000	5.000.000	Kecamatan Larangan	Kabupaten Pamekasan
		7	0	0	2	0	Penyelenggaraan Rapat Koordinasi dan	Jumlah rapat koordinasi & konsultasi	n/a					3	kali	9.792.000	10	Kali	35.828.521	3	kali	10.000.000	3	kali	10.000.000	Kecamatan Larangan	Kabupaten Pamekasan

						Konsultasi SKPD	yang diadakan											Larangan	mekasan		
		7	0	0	2	Pengadaan Barang Milik Daerah Penunjang Urusan Pemerintah Daerah	Jumlah pengadaan barang milik daerah penunjang urusan pemerintah daerah	n/a				10 unit	-	11 unit	60.000.000	12 unit	50.000.000	12 unit	50.000.000	Kecamatan Larangan	Kabupaten Pamekasan
		7	0	0	2	0	Pengadaan Kendaraan Perorangan Dinas atau Kendaraan Dinas Jabatan	Jumlah Kendaraan Perorangan Dinas atau Kendaraan Dinas Jabatan yang disediakan	n/a			1 unit	-	2 unit	60.000.000	3 unit	-	3 unit	-	Kecamatan Larangan	Kabupaten Pamekasan
		7	0	0	2	0	Pengadaan Mebel	Jumlah mebel yang diadakan	n/a			4 unit	-	4 unit	-	4 unit	20.000.000	4 unit	20.000.000	Kecamatan Larangan	Kabupaten Pamekasan

		7	0	0	2	0	Pengadaan Peralatan dan Mesin Lainnya	Jumlah Peralatan dan Mesin Lainnya yang diadakan	n/a					3 unit	-	3 unit	-	3 unit	20.000.000	3 unit	20.000.000	Kecamatan Lারণ	Kabupaten Pamekasan
		7	0	0	2		Pengadaan Sarana dan Prasarana Pendukung Gedung Kantor atau Bangunan Lainnya	Jumlah Sarana dan Prasarana Pendukung Gedung Kantor atau Bangunan Lainnya yang terpenuhi	n/a					2 unit	-	2 unit	-	2 unit	10.000.000	2 unit	10.000.000	Kecamatan Lারণ	Kabupaten Pamekasan
		7	0	0	2		Penyediaan Jasa Penunjang Urusan Pemerintahan Daerah	Jumlah jasa penunjang urusan pemerintahan yang disediakan	n/a					8 jasa	149.477.000	8 jasa	201.000.000	8 jasa	205.600.000	8 jasa	205.600.000	Kecamatan Lারণ	Kabupaten Pamekasan
		7	0	0	2	0	Penyediaan Jasa Komunikasi, Sumber Daya Air	Jumlah Jasa Komunikasi, Sumber Daya Air	n/a					3 item x 12	15.000.000	3 item x 12	15.000.000	3 item x 12	20.000.000	3 item x 12	20.000.000	Kecamatan Lারণ	Kabupaten Pamekasan

						Daya Air dan Listrik	dan Listrik disediakan							Bulan		Bulan		Bulan		Bulan		Larangan	me kas an
		7	0	0	2	0	Penyediaan Jasa Pelayanan Umum Kantor	Jumlah Jasa Pelayanan Umum Kantor yang disediakan	n/a					4 jasa x 12 Bulan	134.477.000	4 jasa x 12 Bulan	186.000	4 jasa x 12 Bulan	185.600.000	4 jasa x 12 Bulan	185.600.000	Kecamatan Larangan	Kabupaten Pamekas an
		7	0	0	2	0	Pemeliharaan Barang Milik Daerah Penunjang Urusan Pemerintahan Daerah	Jumlah Pemeliharaan Barang Milik Daerah Penunjang Pemerintahan Daerah	n/a					10 unit	28.446	10 unit	85.000	10 unit	90.000	10 unit	90.000	Kecamatan Larangan	Kabupaten Pamekas an
		7	0	0	2	0	Penyediaan Jasa Pemeliharaan, Biaya Pemeliharaan dan Pajak Kendaraan Perorangan Dinas atau	Jumlah Jasa Pemeliharaan, Biaya Pemeliharaan dan Pajak Kendaraan Perorangan Dinas atau	n/a					2 unit	18.446	2 unit	30.000	2 unit	40.000	2 unit	40.000	Kecamatan Larangan	Kabupaten Pamekas an

						Kendaraan Dinas Jabatan	Dinas Jabatan yang disediakan															
		7	0	0		0	Pemeliharaan Peralatan dan Mesin Lainnya	Jumlah Peralatan dan Mesin Lainnya yang dikelola	n/a				6	-	6	15.000.00	6	10.000.00	6	10.000.00	Kecamatan Lারণ	Kabupaten Pamekasan
		7	0	0	2	1	Pemeliharaan/Rehabilitasi Sarana dan Prasarana Gedung Kantor atau Bangunan Lainnya	Jumlah Sarana dan Prasarana Gedung Kantor atau Bangunan Lainnya yang direhabilitasi	n/a				2	10.000.00	2	40.000.00	2	40.000.00	2	40.000.00	Kecamatan Lারণ	Kabupaten Pamekasan
	Meningkatnya Kualitas Pelayanan							Persentase Jenis Pelayanan yang dilaksanakan secara berkualitas	n/a				83	15.000.00	84	20.000.00	85	25.000.00	85	20.000.00	Kecamatan Lারণ	Kabupaten Pamekasan

	Publik Kecamatan																					
		7	0	0		Program Penyelenggaraan Pemerintahan dan Pelayanan Publik	Persentase jenis pelayanan publik yang dilaksanakan sesuai pedoman standart pelayanan	n/a				90 %	15.000.000	91 %	20.000.000	92 %	25.000.000	92 %	20.000.000	Kecamatan Larangan	Kabupaten Pamekasan	
		7	0	0	2	Koordinasi Penyelenggaraan Kegiatan Pemerintahan di Tingkat Kecamatan	Peresentase kegiatan pemerintahan yg sesuai dengan perangkat daerah dan instansi vertikal terkait	n/a				100 %	5.000.000	100 %	5.000.000	100 %	10.000.000	100 %	10.000.000	Kecamatan Larangan	Kabupaten Pamekasan	
		7	0	0	2	0	Koordinasi/ Sinergi Perencanaan dan	Jumlah Koordinasi Perencanaan dan	n/a				1 kali	5.000.000	1 kali	-	1 kali	5.000.000	1 kali	5.000.000	Kecamatan	Kabupaten Pa

						Pelaksanaan Kegiatan Pemerintahan Dengan Perangkat Daerah dan Instansi Vertikal Terkait	Pelaksanaan kegiatan pemerintahan dengan perangkat daerah dan instansi vertikal yang dilaksanakan												Larangan	mekasan			
		7	0	0	2	0	Peningkatan Efektifitas Kegiatan Pemerintahan di Tingkat Kecamatan	Jumlah Kegiatan pemerintahan kecamatan yang efektif	n/a					1 kali	-	1 kali	5.000.000	1 kali	5.000.000	1 kali	5.000.000	Kecamatan Larangan	Kabupaten Pamekasan
		7	0	0	2	0	Penyelenggaraan Urusan Pemerintahan yang tidak Dilaksanakan oleh Unit Kerja Perangkat Daerah	Persentase Urusan Pemerintahan yang tidak Dilaksanakan oleh Unit Kerja Perangkat Daerah yang Ada di	n/a					100%	10.000.000	100%	15.000.000	100%	15.000.000	100%	10.000.000	Kecamatan Larangan	Kabupaten Pamekasan

						yang Ada di Kecamatan	Kecamatan yang diselenggarakan															
		7	0	0	2	0	Fasilitasi Percepatan Pencapaian Standart Pelayanan Minimal di Wilayah Kecamatan	Jumlah Fasilitasi Percepatan Pencapaian Standart Pelayanan Minimal di Wilayah Kecamatan	n/a						-	2 kali	5.000.000	2 kali	5.000.000	Kecamatan Larangan	Kabupaten Pamekasan	
		7	0	0	2	0	Peningkatan Efektifitas Pelaksanaan Pelayanan Kepada Masyarakat di Wilayah Kecamatan	Jumlah pelaksanaan Pelayanan Masyarakat yang ditingkatkan efektifitasnya	n/a				3 pelayanan	10.000.000	3 pelayanan	15.000.000	3 pelayanan	10.000.000	3 pelayanan	10.000.000	Kecamatan Larangan	Kabupaten Pamekasan
		7	0	0	2		Pelaksanaan urusan pemerintahan yang dilimpahkan kepada Camat	Persentase kewenangan lain urusan pemerintahan yang terfasilitasi	n/a				100%	-	100%	100%		100%		Kecamatan Larangan	Kabupaten Pamekasan	

		7	0	0	2	0	Pelaksanaan urusan pemerintahan yang terkait dengan kewenangan lain yang dilimpahkan	Jumlah urusan pemerintahan yang terkait dengan kewenangan lain yang dilimpahkan	n/a						-		-		-		-	Kecamatan Larangan	Kabupaten Pamekasan	
	Meningkatnya Ketertarikan dan Stabilitas Masyarakat Kecamatan							Persentase ketentraman dan ketertiban umum di wilayah kecamatan yang ditangani	n/a						83	40.0000	85	50.0000	87	80.0000	87	80.0000	Kecamatan Larangan	Kabupaten Pamekasan
		7	0	0			Program Koordinasi Ketentraman dan Ketertiban	Persentase pengaduan/gangguan di wilayah kecamatan	n/a						80%	40.0000	83%	50.0000	85%	55.0000	85%	55.0000	Kecamatan Larangan	Kabupaten Pamekasan

						Umum	yang ditindaklanj uti												nga n	kas an			
		7	0	0	2		Koordinasi Upaya Penyeleng araan Ketenteram an dan Ketertiban Umum	Prosentase penyeleng araan ketenteram an dan ketertiban umum di kecamatan yang terfasilitasi	n/a					100	40.0 00.0 00	100	50.0 00.0 00	100	55.0 00.0 00	100	55.0 00.0 00	Kec am ata n Lara nga n	Kab upa ten Pa me kas an
		7	0	0	2	0	Sinergitas dengan kepolisian negara Republik Indonesia, Tentara Nasional Indonesia dan instansi vertikal di Wilayah kecamatan	Jumlah kegiatan sinergitas/k oordinasi yang dilaksana n	n/a					2 kali	-	2 kali	-	2 kali	5.00 0.00 0	2 kali	5.00 0.00 0	Kec am ata n Lara nga n	Kab upa ten Pa me kas an
		7	0	0	2	0	Harmonisasi Hubungan	Jumlah kegiatan	n/a					2 Koo	40.0	2 Koo	50.0	2 Koo	50.0	2 Koo	50.0	Kec am	Kab upa

				01	Dengan Tokoh Agama dan Tokoh Masyarakat	harmonisasi yang diselenggarakan					rdinasi	00.000	rdinasi	00.000	rdinasi	00.000	rdinasi	00.000	atan Lara ngan	ten Pa me kas an
		715	00		Program Penyelenggaraan Urusan Pemerintahan Umum	Persentase fasilitasi penyelenggaraan urusan pemerintahan umum yang terlaksana dengan baik	n/a				80%	-	83%	-	85%	25.000.000	85%	25.000.000	Kecamatan Lara ngan	Kabupaten Pa me kas an
		715	00	201	Penyelenggaraan Urusan Pemerintahan Umum sesuai Penugasan Kepala Daerah	Persentase masyarakat desa/kelurahan yang mendapatkan pembinaan mengenai wawasan kebangsaan	n/a				100	-	100	-	100	25.000.000	100	25.000.000	Kecamatan Lara ngan	Kabupaten Pa me kas an
		715	00	205	"Penanganan Konflik Sosial	Jumlah konflik sosial yang	n/a				1 kali	-	1 kali	-	1 kali	5.000.000	1 kali	5.000.000	Kecamatan	Kabupaten

				1		Sesuai Ketentuan Peraturan Perundang- Undangan"	difasilitasi								0		0	n Lara nga n	Pa me kas an		
		7 1	0 5	0 1	2 6	Pelaksanaa n Tugas Forum Koordinasi Pimpinan di Kecamatan	Jumlah Tugas Forum Koordinasi Pimpinan yang dilaksana n	n/a				4 kali	-	4 kali	-	4 kali	5.00 0.00 0	4 kali	5.00 0.00 0	Kec am ata n Lara nga n	Kab upa ten Pa me kas an
		7 1	0 5	0 1	2 1	Fasilitasi, Koordinasi dan Pembinaan (Bimtek,Sosi alisasi & konsultasi) wawasan kebangsaan dan ketahanan nasional	Jumlah Fasilitasi Pembinaan wawasan kebangsaan dan ketahanan nasional	n/a				-		-	2 kali	15.0 00.0 00		15.0 00.0 00	Kec am ata n Lara nga n	Kab upa ten Pa me kas an	
	"Men ingka tnya																				

	Pemberdayaan Masyarakat dan Pembinaan Desa/Kelurahan																				
"						Persentase Desa yang masyarakatnya telah diberdayakan	n/a				70	42.499.950	75	40.000.000	80	65.000.000	80	70.000.000	Kecamatan Larangan	Kabupaten Pamekasan	
						Persentase Desa yang telah dibina	n/a				71			85		100		100	Kecamatan Larangan	Kabupaten Pamekasan	
		7	0	0		Program Pemberdayaan	Persentase desa/kelurahan yang	n/a				80%	-	83%	25.000.000	85%	55.000.000	100	55.000.000	Kecamatan	Kabupaten

						Masyarakat Desa dan Kelurahan	aktif dalam pemberdayaan masyarakat							00		00		00	n Laranja	Pa me kas an		
		71302				Koordinasi Kegiatan Pemberdayaan Desa	Persentase koordinasi kegiatan pemberdayaan desa	n/a					100 %	-	100 %	15.0000	100 %	30.0000	100 %	30.0000	Kecamatan Laranja	Kabupaten Pamekas an
		7130201				"Peningkatan Partisipasi Masyarakat Dalam Forum Musyawarah Perencanaan Pembangunan di Desa	Jumlah partisipasi kelompok masyarakat desa dalam Forum Musrenbangdes	n/a					70 peserta	-	70 peserta	15.0000	70 peserta	15.0000	70 peserta	15.0000	Kecamatan Laranja	Kabupaten Pamekas an
		7130201				"Sinkronisasi Program Kerja dan Kegiatan Pemberdayaan	"Jumlah koordinasi Pemberdayaan Masyarakat yang	n/a					3 koordinasi	-	3 koordinasi	-	3 koordinasi	5.0000	3 koordinasi	5.0000	Kecamatan Laranja	Kabupaten Pamekas an

						Masyarakat Yang Dilakukan Oleh Pemerintah dan Swasta di Wilayah Kerja Kecamatan	dilaksanakan oleh pemerintah dan swasta di kecamatan												n	an			
		7	0	0	2	0	Peningkatan Efektifitas Kegiatan Pemberdayaan Masyarakat di Wilayah Kecamatan	Jumlah Kegiatan Pemberdayaan kelompok Masyarakat desa yang meningkat efektifitasnya	n/a					2	-	2	-	2	10.000.000	2	10.000.000	Kecamatan Larangan	Kabupaten Pamekasan
		7	0	0	2	0	Pemberdayaan Lembaga Kemasyarakatan Tingkat Kecamatan	Jumlah lembaga kemasyarakatan tingkat kecamatan yang diberdayakan	n/a					3	-	3	10.000.000	3	25.000.000	3	25.000.000	Kecamatan Larangan	Kabupaten Pamekasan

		7	0	0	2	0	Penyelenggaraan Lembaga Kemasyarakatan	Jumlah Lembaga Kemasyarakatan yang diselenggarakan	n/a					3	-	3	10.000.000	3	-	3	-	Kecamatan Larangan	Kabupaten Pamekasan
		7	0	0	2		Peningkatan Kapasitas Lembaga Kemasyarakatan	Jumlah lembaga Kemasyarakatan yang kapasitasnya meningkat	n/a					2	-	2	-	2	10.000.000	2	10.000.000	Kecamatan Larangan	Kabupaten Pamekasan
		7	0	0	2		Penyediaan Sarana dan Prasarana Lembaga Kemasyarakatan	Jumlah Sarana dan Prasarana Lembaga Kemasyarakatan yang tersedia	n/a					2	-	2	-	2	-	2	-	Kecamatan Larangan	Kabupaten Pamekasan
		7	0	0	2		Fasilitasi Pengembangan Usaha Ekonomi Masyarakat	Jumlah Pengembangan Usaha Ekonomi Masyarakat yang difasilitasi	n/a					3	-	3	-	3	15.000.000	3	15.000.000	Kecamatan Larangan	Kabupaten Pamekasan

		7	0	0		Program pembinaan dan pengawasan pemerintahan desa	Persentase desa yang menyelenggarakan pemerintahan desa dengan baik	n/a					85 %	42.499.950	90 %	15.000.000	100 %	10.000.000	100 %	15.000.000	Kecamatan Larang	Kabupaten Pamekasan
		7	0	0	2	Fasilitasi, Rekomendasi dan Koordinasi Pembinaan dan Pengawasan Pemerintahan Desa	Persentase desa yang mendapatkan Fasilitasi mengenai penyelenggaraan pemerintahan desa	n/a					100 %	42.499.950	100 %	15.000.000	100 %	10.000.000	100 %	15.000.000	Kecamatan Larang	Kabupaten Pamekasan
		7	0	0	2	Fasilitasi Pengelolaan Keuangan Desa dan Pendayagunaan Aset Desa	Jumlah Pengelolaan Keuangan Desa dan Pendayagunaan Aset Desa yang tersusun dengan baik	n/a					14 desa	7.499.950	14 desa	10.000.000	14 desa	5.000.000	14 desa	10.000.000	Kecamatan Larang	Kabupaten Pamekasan
		7	1	0	2	Fasilitasi pelaksanaan	Jumlah fasilitasi	n/a					-	-	7 desa	5.00	-	-	-	-	Kecamatan	Kabupaten

				01		n tugas kepala desa dan perangkat desa	pelaksanaa n tugas kepala desa dan perangkat desa yang terfasilitasi						a	0.000					ata n Lara nga n	ten Pa me kas an
		70020	16.01		06	Fasilitasi Pelaksanaan Pemilihan Kepala Desa	Jumlah desa yang melaksanaa n Pemilihan Kepala Desa yang difasilitasi	n/a				7 des a	35.000.000	-					Kec am ata n Lara nga n	Kab upa ten Pa me kas an
		71021	6.01		17	Koordinasi Pendampin gan Desa di Wilayah Kecamatan	Jumlah koordinasi pendampin gan di desa yang terlaksana	n/a				-	-	-	14 des a	5000000	14 des a	5000000	Kec am ata n Lara nga n	Kab upa ten Pa me kas an



PEMERINTAH KABUPATEN PAMEKASAN
KECAMATAN LARANGAN

Jalan Raya Pamekasan - Sumenep No. 56 Larangan
Pamekasan 69383

KEPUTUSAN
CAMAT LARANGAN
KABUPATEN PAMEKASAN
NOMOR : 188/ 01.1/432.508/2022

TENTANG
PENETAPAN INDIKATOR KINERJA UTAMA (IKU) DAN INDIKATOR KINERJA INDIVIDU (IKI)
DI LINGKUNGAN KECAMATAN LARANGAN
KABUPATEN PAMEKASAN

CAMAT LARANGAN
KABUPATEN PAMEKASAN

- Menimbang :
- a. Bahwa untuk melaksanakan ketentuan pasal 3 dan pasal 4 Peraturan Menteri Negara Pendayagunaan Aparatur Negara Nomor : PER/9/M.PAN/5/2007 tentang Pedoman Umum Penetapan Indikator Kinerja Utama (IKU) Instansi Pemerintah;
 - b. Bahwa penetapan Indikator Kinerja Utama sebagaimana dimaksud pada pertimbangan huruf a, perlu di atur dan ditetapkan dengan Surat Keputusan Camat Larangan.
- Mengingat :
1. Undang-Undang Nomor 23 Tahun 2014 tentang Pemerintahan Daerah;
 2. Undang-Undang Nomor 25 Tahun 2004 tentang Sistem Perencanaan Pembangunan Nasional;
 3. Peraturan Presiden RI Nomor 29 Tahun 2014 Tentang Sistem Akuntabilitas Kinerja Instansi Pemerintah; Peraturan Menteri Pendayagunaan Aparatur Negara dan
 4. Reformasi Birokrasi Republik Indonesia Nomor 53 Tahun 2014 tentang Petunjuk Teknis Perjanjian Kinerja, Pelaporan Kinerja dan tata Cara Reviu atas Laporan Kinerja Instansi Pemerintah;
 5. Peraturan Daerah Kabupaten Pamekasan Nomor 9 Tahun 2019 tentang Rencana Pembangunan Jangka Menengah Daerah (RPJMD) Kabupaten Pamekasan Tahun 2018-2023;
 6. Peraturan Bupati Pamekasan Nomor 26 Tahun 2021 tentang Kedudukan, Susunan Organisasi, Tugas dan Fungsi serta Tata Kerja Kecamatan;

MEMUTUSKAN :

- Menetapkan :
- PERTAMA** : Keputusan Camat Larangan tentang Penetapan Indikator Kinerja Utama di Lingkungan Kecamatan Larangan Kabupaten Pamekasan.
- KEDUA** : Indikator Kinerja Utama sebagaimana tercantum dalam lampiran surat keputusan ini merupakan acuan kinerja yang digunakan oleh Kecamatan Larangan Kabupaten Pamekasan, untuk menetapkan rencana kinerja tahunan, menyampaikan rencana kinerja dan anggaran, menyusun dokumen penetapan kinerja, menyusun laporan akuntabilitas kinerja serta melakukan evaluasi pencapaian kinerja sesuai dengan dokumen Rencana Strategis Kecamatan Larangan Kabupaten Pamekasan.

- KETIGA : Indikator Kinerja Utama sebagaimana dimaksud pada diktum KESATU, disusun dengan mengacu kepada Indikator Kinerja Strategis Pemerintah Kabupaten Pamekasan.
- KEEMPAT : Keputusan ini berlaku sejak tanggal ditetapkan, dengan ketentuan apabila dikemudian hari terdapat kekeliruan dalam Keputusan ini maka akan diadakan perubahan dan perbaikan sebagaimana mestinya.

Ditetapkan di : Pamekasan

Pada tanggal : 03 Januari 2022



MOHAMMAD HARI, S.Sos, M.Si

Pembina

NIP. 19700609 199302 1 001

Lampiran I : Keputusan Camat Larangan
 Nomor :188/01.1/432.508/2021
 Tanggal : 03 Januari 2022

INDIKATOR KINERJA UTAMA (IKU)
 KECAMATAN LARANGAN KABUPATEN PAMEKASAN

No.	Tujuan/ Sasaran	Indikator Kinerja Utama	Satuan	Penjelasan																															
				Sumber Data	Formulasi																														
1.	Tata Kelola Pemerintahan yang Efektif dan Akuntabel dalam Memberikan Pelayanan Publik yang Berkualitas di wilayah Kecamatan	Indeks Pelayanan Publik (IPP) di Wilayah Kecamatan	Indeks	Peraturan Menteri Pendayagunaan Aparatur Negara dan Reformasi Birokrasi Republik Indonesia Nomor 17 Tahun 2017 Tentang Pedoman Penilaian Kinerja Unit Penyelenggara Pelayanan Publik	<p>Indeks Pelayanan Publik adalah indeks yang digunakan untuk mengukur kinerja pelayanan publik di lingkungan kementerian, lembaga, dan pemerintah daerah di Indonesia berdasarkan Aspek Kebijakan Pelayanan, Aspek Profesionalisme SDM, Aspek Sarana Prasarana, Aspek Sistem Informasi Pelayanan Publik, Aspek Konsultasi dan Pengaduan serta Aspek Inovasi. Range Nilai :</p> <table border="1"> <thead> <tr> <th>Range Nilai</th> <th>Kategori</th> <th>Makna</th> </tr> </thead> <tbody> <tr> <td>0 – 1,00</td> <td>F</td> <td>Gagal</td> </tr> <tr> <td>1,01 – 1,50</td> <td>E</td> <td>Sangat Buruk</td> </tr> <tr> <td>1,51 – 2,00</td> <td>D</td> <td>Buruk</td> </tr> <tr> <td>2,01 – 2,50</td> <td>C-</td> <td>Cukup (Dengan Catatan)</td> </tr> <tr> <td>2,51 – 3,00</td> <td>C</td> <td>Cukup</td> </tr> <tr> <td>3,01 – 3,50</td> <td>B-</td> <td>Baik (Dengan Catatan)</td> </tr> <tr> <td>3,51 – 4,00</td> <td>B</td> <td>Baik</td> </tr> <tr> <td>4,01 – 4,50</td> <td>A-</td> <td>Sangat Baik</td> </tr> <tr> <td>4,51 – 5,00</td> <td>A</td> <td>Pelayanan Prima</td> </tr> </tbody> </table> <p> $\frac{\text{Nilai F01+F02+F03}}{3} \times \text{Bobot per indikator}$ </p> <ul style="list-style-type: none"> - Nilai per aspek = $\sum \text{Nilai per indikator}$ - Nilai Indeks = $\sum (\text{nilai aspek}_n \times \text{bobot aspek}_n)$ 	Range Nilai	Kategori	Makna	0 – 1,00	F	Gagal	1,01 – 1,50	E	Sangat Buruk	1,51 – 2,00	D	Buruk	2,01 – 2,50	C-	Cukup (Dengan Catatan)	2,51 – 3,00	C	Cukup	3,01 – 3,50	B-	Baik (Dengan Catatan)	3,51 – 4,00	B	Baik	4,01 – 4,50	A-	Sangat Baik	4,51 – 5,00	A	Pelayanan Prima
Range Nilai	Kategori	Makna																																	
0 – 1,00	F	Gagal																																	
1,01 – 1,50	E	Sangat Buruk																																	
1,51 – 2,00	D	Buruk																																	
2,01 – 2,50	C-	Cukup (Dengan Catatan)																																	
2,51 – 3,00	C	Cukup																																	
3,01 – 3,50	B-	Baik (Dengan Catatan)																																	
3,51 – 4,00	B	Baik																																	
4,01 – 4,50	A-	Sangat Baik																																	
4,51 – 5,00	A	Pelayanan Prima																																	

No.	Tujuan/ Sasaran	Indikator Kinerja Utama	Satuan	Penjelasan	
				Sumber Data	Formulasi
1.1	Meningkatnya Nilai AKIP Perangkat Daerah	Nilai Hasil SAKIP	Nilai	Peraturan Presiden Republik Indonesia Nomor 29 Tahun 2014 tentang Sistem Akuntabilitas Kinerja Instansi Pemerintah	Berdasarkan Hasil Evaluasi SAKIP yang dilaksanakan oleh Inspektorat Daerah Kabupaten Pamekasan setiap tahunnya 1. AA >90 -100 Sangat Memuaskan; 2. A >80 - 90 Memuaskan; 3. BB >70 - 80 Sangat Baik; 4. B >60 - 70 Baik; 5. CC >50 - 60 Cukup (Memadai); 6. C >30 - 50 Kurang; 7. D 0 - 30 Sangat Kurang.
1.2.	Meningkatnya Kualitas Pelayanan Publik Kecamatan	Indeks Kepuasan Masyarakat (IKM)	Nilai	Peraturan Menteri Pendayagunaan Aparatur Negara dan Reformasi Birokrasi Republik Indonesia Nomor 14 Tahun 2017 tentang Pedoman Penyusunan Survei Kepuasan Masyarakat Unit Penyelenggara Pelayanan Publik	Berdasarkan Hasil Survey Kepuasan Masyarakat NILAI INTERVAL KONVERSI (NIK), MUTU PELAYANAN, dan KINERJA UNIT PELAYANAN sebagai berikut : 1. 25,00 - 64,99 D (Tidak baik); 2. 65,00 - 76,60 C (Kurang baik); 3. 76,61 - 88,30 B (Baik); 4. 88,31 - 100,00 A (Sangat baik). - Total Nilai Persepsi Per Unsur - ----- x Nilai perimbang - Total Unsur yang Terisi IKM Unit Pelayanan x 25
1.3.	Meningkatnya Ketentraman dan Stabilitas Masyarakat Kecamatan	Presentase ketentraman dan ketertiban umum di wilayah kecamatan yang ditangani	Prosentase	Permendagri No. 26 Tahun 2020 tentang Penyelenggaraan Kenteraman dan Ketertiban Umum serta Perlindungan Masyarakat	Jumlah Penyelenggaraan Ketentraman dan Ketertiban Umum yang di Fasilitas X Seluruh Penyelenggaraan Ketertiban Umum X 100%

No.	Tujuan/ Sasaran	Indikator Kinerja Utama	Satuan	Penjelasan	
				Sumber Data	Formulasi
1.4.	Meningkatnya Pemberdayaan Masyarakat dan Pembinaan Desa/Kelurahan	Persentase Desa yang masyarakatnya telah diberdayakan	Prosentase	UU Nomer 6 Tahun 2014 Tentang Desa	Jumlah Desa yang Masyarakatnya Diberdayakan/ Jumlah Total Desa di Kecamatan X 100%
		Persentase Desa yang telah dibina	Prosentase	United Nation Development Program (UNDP)	Jumlah Desa yang Telah Dibina/ Jumlah Total Desa di Kecamatan X 100%

Ditetapkan di : Pamekasan

Pada tanggal : 03 Januari 2022



CAMAT LARANGAN

MOHAMMAD HARI, S.Sos, M.Si

Pembina

NIP. 19700609 199302 1 001



**PEMERINTAH KABUPATEN PAMEKASAN
KECAMATAN LARANGAN**

Jalan Raya Pamekasan - Sumenep No. 56 Larangan
Pamekasan 69383

**KEPUTUSAN
CAMAT LARANGAN
KABUPATEN PAMEKASAN
NOMOR : 188/ 28.1/432.508/2022**

**TENTANG
PENETAPAN INDIKATOR KINERJA UTAMA (IKU) DAN INDIKATOR KINERJA INDIVIDU (IKI)
DI LINGKUNGAN KECAMATAN LARANGAN
KABUPATEN PAMEKASAN**

**CAMAT LARANGAN
KABUPATEN PAMEKASAN**

- Menimbang :
- a. Bahwa untuk melaksanakan ketentuan pasal 3 dan pasal 4 Peraturan Menteri Negara Pendayagunaan Aparatur Negara Nomor : PER/9/M.PAN/5/2007 tentang Pedoman Umum Penetapan Indikator Kinerja Utama (IKU) Instansi Pemerintah;
 - b. Bahwa penetapan Indikator Kinerja Utama sebagaimana dimaksud pada pertimbangan huruf a, perlu di atur dan ditetapkan dengan Surat Keputusan Camat Larangan.
- Mengingat :
1. Undang-Undang Nomor 23 Tahun 2014 tentang Pemerintahan Daerah;
 2. Undang-Undang Nomor 25 Tahun 2004 tentang Sistem Perencanaan Pembangunan Nasional;
 3. Peraturan Presiden RI Nomor 29 Tahun 2014 Tentang Sistem Akuntabilitas Kinerja Instansi Pemerintah; Peraturan Menteri Pendayagunaan Aparatur Negara dan
 4. Reformasi Birokrasi Republik Indonesia Nomor 53 Tahun 2014 tentang Petunjuk Teknis Perjanjian Kinerja, Pelaporan Kinerja dan tata Cara Reviu atas Laporan Kinerja Instansi Pemerintah;
 5. Peraturan Daerah Kabupaten Pamekasan Nomor 9 Tahun 2019 tentang Rencana Pembangunan Jangka Menengah Daerah (RPJMD) Kabupaten Pamekasan Tahun 2018-2023;
 6. Peraturan Bupati Pamekasan Nomor 26 Tahun 2021 tentang Kedudukan, Susunan Organisasi, Tugas dan Fungsi serta Tata Kerja Kecamatan;

MEMUTUSKAN :

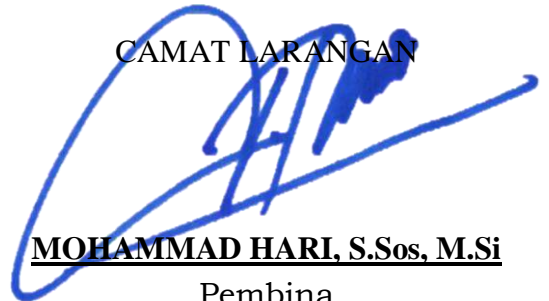
- Menetapkan :
- PERTAMA** : Keputusan Camat Larangan tentang Penetapan Indikator Kinerja Utama di Lingkungan Kecamatan Larangan Kabupaten Pamekasan.
- KEDUA** : Indikator Kinerja Utama sebagaimana tercantum dalam lampiran surat keputusan ini merupakan acuan kinerja yang digunakan oleh Kecamatan Larangan Kabupaten Pamekasan, untuk menetapkan rencana kinerja tahunan, menyampaikan rencana kinerja dan anggaran, menyusun dokumen penetapan kinerja, menyusun laporan akuntabilitas kinerja serta melakukan evaluasi pencapaian kinerja sesuai dengan dokumen Rencana Strategis Kecamatan Larangan Kabupaten Pamekasan.

- KETIGA : Indikator Kinerja Utama sebagaimana dimaksud pada diktum KESATU, disusun dengan mengacu kepada Indikator Kinerja Strategis Pemerintah Kabupaten Pamekasan.
- KEEMPAT : Keputusan ini berlaku sejak tanggal ditetapkan, dengan ketentuan apabila dikemudian hari terdapat kekeliruan dalam Keputusan ini maka akan diadakan perubahan dan perbaikan sebagaimana mestinya.

Ditetapkan di : Pamekasan

Pada tanggal : 18 Nopember 2022

CAMAT LARANGAN



MOHAMMAD HARI, S.Sos, M.Si

Pembina

NIP. 19700609 199302 1 001

Lampiran I : Keputusan Camat Larangan

Nomor :188/28.1/432.508/2022

Tanggal : 18 Nopember 2022

INDIKATOR KINERJA UTAMA (IKU)
KECAMATAN LARANGAN KABUPATEN PAMEKASAN

No.	Tujuan/ Sasaran	Indikator Kinerja Utama	Satuan	Penjelasan																															
				Sumber Data	Formulasi																														
1.	Tata Kelola Pemerintahan yang Efektif dan Akuntabel dalam Memberikan Pelayanan Publik yang Berkualitas di wilayah Kecamatan	Indeks Pelayanan Publik (IPP) di Wilayah Kecamatan	Indeks	Peraturan Menteri Pendayagunaan Aparatur Negara dan Reformasi Birokrasi Republik Indonesia Nomor 17 Tahun 2017 Tentang Pedoman Penilaian Kinerja Unit Penyelenggara Pelayanan Publik	<p>Indeks Pelayanan Publik adalah indeks yang digunakan untuk mengukur kinerja pelayanan publik di lingkungan kementerian, lembaga, dan pemerintah daerah di Indonesia berdasarkan Aspek Kebijakan Pelayanan, Aspek Profesionalisme SDM, Aspek Sarana Prasarana, Aspek Sistem Informasi Pelayanan Publik, Aspek Konsultasi dan Pengaduan serta Aspek Inovasi. Range Nilai :</p> <table border="1"> <thead> <tr> <th>Range Nilai</th> <th>Kategori</th> <th>Makna</th> </tr> </thead> <tbody> <tr> <td>0 – 1,00</td> <td>F</td> <td>Gagal</td> </tr> <tr> <td>1,01 – 1,50</td> <td>E</td> <td>Sangat Buruk</td> </tr> <tr> <td>1,51 – 2,00</td> <td>D</td> <td>Buruk</td> </tr> <tr> <td>2,01 – 2,50</td> <td>C-</td> <td>Cukup (Dengan Catatan)</td> </tr> <tr> <td>2,51 – 3,00</td> <td>C</td> <td>Cukup</td> </tr> <tr> <td>3,01 – 3,50</td> <td>B-</td> <td>Baik (Dengan Catatan)</td> </tr> <tr> <td>3,51 – 4,00</td> <td>B</td> <td>Baik</td> </tr> <tr> <td>4,01 – 4,50</td> <td>A-</td> <td>Sangat Baik</td> </tr> <tr> <td>4,51 – 5,00</td> <td>A</td> <td>Pelayanan Prima</td> </tr> </tbody> </table> <p>Nilai F01+F02+F03 ----- x Bobot per indikator 3 - Nilai per aspek = \sumNilai per indikator - Nilai Indeks = \sum(nilai aspek_n x bobot aspek_n)</p>	Range Nilai	Kategori	Makna	0 – 1,00	F	Gagal	1,01 – 1,50	E	Sangat Buruk	1,51 – 2,00	D	Buruk	2,01 – 2,50	C-	Cukup (Dengan Catatan)	2,51 – 3,00	C	Cukup	3,01 – 3,50	B-	Baik (Dengan Catatan)	3,51 – 4,00	B	Baik	4,01 – 4,50	A-	Sangat Baik	4,51 – 5,00	A	Pelayanan Prima
Range Nilai	Kategori	Makna																																	
0 – 1,00	F	Gagal																																	
1,01 – 1,50	E	Sangat Buruk																																	
1,51 – 2,00	D	Buruk																																	
2,01 – 2,50	C-	Cukup (Dengan Catatan)																																	
2,51 – 3,00	C	Cukup																																	
3,01 – 3,50	B-	Baik (Dengan Catatan)																																	
3,51 – 4,00	B	Baik																																	
4,01 – 4,50	A-	Sangat Baik																																	
4,51 – 5,00	A	Pelayanan Prima																																	


No.	Tujuan/ Sasaran	Indikator Kinerja Utama	Satuan	Penjelasan	
				Sumber Data	Formulasi
1.1	Meningkatnya Nilai AKIP Perangkat Daerah	Nilai Hasil SAKIP	Nilai	Peraturan Presiden Republik Indonesia Nomor 29 Tahun 2014 tentang Sistem Akuntabilitas Kinerja Instansi Pemerintah	Berdasarkan Hasil Evaluasi SAKIP yang dilaksanakan oleh Inspektorat Daerah Kabupaten Pamekasan setiap tahunnya 1. AA >90 -100 Sangat Memuaskan; 2. A >80 - 90 Memuaskan; 3. BB >70 - 80 Sangat Baik; 4. B >60 - 70 Baik; 5. CC >50 - 60 Cukup (Memadai); 6. C >30 - 50 Kurang; 7. D 0 - 30 Sangat Kurang.
1.2.	Meningkatnya Kualitas Pelayanan Publik Kecamatan	Indeks Kepuasan Masyarakat (IKM)	Nilai	Peraturan Menteri Pendayagunaan Aparatur Negara dan Reformasi Birokrasi Republik Indonesia Nomor 14 Tahun 2017 tentang Pedoman Penyusunan Survei Kepuasan Masyarakat Unit Penyelenggara Pelayanan Publik	Berdasarkan Hasil Survey Kepuasan Masyarakat NILAI INTERVAL KONVERSI (NIK), MUTU PELAYANAN, dan KINERJA UNIT PELAYANAN sebagai berikut : 1. 25,00 - 64,99 D (Tidak baik); 2. 65,00 - 76,60 C (Kurang baik); 3. 76,61 - 88,30 B (Baik); 4. 88,31 - 100,00 A (Sangat baik). - Total Nilai Persepsi Per Unsur - ----- x Nilai perimbang - Total Unsur yang Terisi IKM Unit Pelayanan x 25
1.3.	Meningkatnya Ketentraman dan Stabilitas Masyarakat Kecamatan	Presentase ketentraman dan ketertiban umum di wilayah kecamatan yang ditangani	Prosentase	Permendagri No. 26 Tahun 2020 tentang Penyelenggaraan Kenteraman dan Ketertiban Umum serta Perlindungan Masyarakat	Jumlah Penyelenggaraan Ketentraman dan Ketertiban Umum yang di Fasilitas X Seluruh Penyelenggaraan Ketertiban Umum X 100%

No.	Tujuan/ Sasaran	Indikator Kinerja Utama	Satuan	Penjelasan	
				Sumber Data	Formulasi
1.4.	Meningkatnya Pemberdayaan Masyarakat dan Pembinaan Desa/Kelurahan	Persentase Desa yang masyarakatnya telah diberdayakan	Prosentase	UU Nomer 6 Tahun 2014 Tentang Desa	Jumlah Desa yang Masyarakatnya Diberdayakan/ Jumlah Total Desa di Kecamatan X 100%
		Persentase Desa yang telah dibina	Prosentase	United Nation Development Program (UNDP)	Jumlah Desa yang Telah Dibina/Jumlah Total Desa di Kecamatan X 100%

Ditetapkan di : Pamekasan

Pada tanggal : 18 Nopember 2022

CAMAT LARANGAN



MOHAMMAD HARI, S.Sos, M.Si
Pembina
NIP. 19700609 199302 1 001

Lampiran II : Keputusan Camat Larangan
Nomor :188/28.1/432.508/2022
Tanggal : 18 Nopember 2022

INDIKATOR KINERJA INDIVIDU

Unit Kerja	: Sekretariat
Jabatan	: Sekretaris
Tugas	: Melaksanakan perumusan konsep dan pelaksanaan kebijakan, pengoordinasian, pemantauan, evaluasi, pelaporan meliputi keuangan, hukum, informasi kehumasan, keorganisasian dan ketatalaksanaan, pembinaan ketatausahaan, kearsipan, kerumah tanggaan, kepegawaian, pengelolaan dan penatausahaan asset, dan pelayanan administrasi di lingkungan Kecamatan
Fungsi	<ol style="list-style-type: none">1. Pengelolaan dan pelayanan administrasi umum;2. Pengelolaan administrasi kepegawaian, keuangan, perlengkapan dan aset, serta kearsipan dan perpustakaan Kecamatan;3. Pengelolaan urusan rumah tangga, hubungan masyarakat, dan keprotokolan;4. Pelaksanaan koordinasi penyusunan perencanaan program, anggaran, dan perundang-undangan;5. Pelaksanaan monitoring dan evaluasi organisasi dan tata laksana, serta program dan kegiatan Kecamatan;6. Pelaporan kinerja dan keuangan Kecamatan;7. Pelaksanaan koordinasi penyelenggaraan tugas antar seksi; dan8. Pelaksanaan fungsi lain yang diberikan oleh Camat sesuai dengan bidang tugas dan fungsinya

SASARAN PROGRAM	INDIKATOR KINERJA	PENJELASAN / FORMULASI PERHITUNGAN	SUMBER DATA
Meningkatnya Nilai AKIP Perangkat Daerah	Persentase Sarana dan Prasarana yang Terpenuhi	Jumlah sarana dan prasarana yang terpenuhi / jumlah keseluruhan sarana dan prasarana x 100%	DPA, LRA
Pelaksanaan fungsi operasional dan administrasi perangkat daerah yang efektif dan efisien	Persentase Laporan Keuangan dengan Kualitas Baik	Jumlah laporan keuangan yang berkualitas baik / jumlah keseluruhan laporan keuangan x 100%	DPA, LRA, Laporan Keuangan
	Persentase Peningkatan Kompetensi Aparatur	Jumlah peningkatan kompetensi aparatur / jumlah keseluruhan aparatur x 100%	DPA, Sertifikat Keahlian
	Persentase Perencanaan dan Evaluasi Kinerja yang Berkualitas	Jumlah perencanaan dan evaluasi kinerja yang berkualitas / jumlah seluruh perencanaan dan evaluasi kinerja x 100%	Dokumen Perencanaan

Unit Kerja : Sub Bagian Perencanaan, Umum dan Kepegawaian
 Jabatan : Kepala sub Bagian, Umum dan Kepegawaian

- Tugas
- 1 Menyusun rencana dan program kerja
 - 2 Melaksanakan tata usaha umum, tata usaha pimpinan, dan administrasi perjalanan dinas;
 - 3 Melaksanakan urusan administrasi surat menyurat, pendistribusian surat, dan tata kearsipan;
 - 4 Melaksanakan urusan rumah tangga dan perlengkapan Kecamatan;
 - 5 Memelihara peralatan, keamanan, dan kebersihan kantor;
 - 6 Melaksanakan tugas hubungan masyarakat dan keprotokolan;
 - 7 Menyusun bahan pembinaan kepegawaian, kelembagaan, dan ketatalaksanaan Kecamatan;
 - 8 Melaksanakan tata usaha kepegawaian, pengembangan karier pegawai, peningkatan mutu pengetahuan, disiplin, dan kesejahteraan pegawai, serta pengelolaan dokumen kepegawaian;
 - 9 Menyusun bahan pengoordinasian kegiatan perencanaan, monitoring, dan evaluasi, serta pelaporan kinerja, program, dan kegiatan Kecamatan;
 - 10 Mengoordinasikan pembangunan, pengembangan dan pemeliharaan aplikasi dengan seksi terkait pemberian layanan terhadap warga; dan
 - 11 Melaksanakan tugas lain yang diberikan oleh Sekretaris sesuai dengan bidang tugasnya.

SASARAN KINERJA	INDIKATOR KINERJA	PENJELASAN/FORMULASI PERHITUNGAN	SUMBER DATA
Tersusunnya dokumen perencanaan	Jumlah dokumen perencanaan perangkat daerah yang tersusun	Jumlah dokumen perencanaan yang disusun selama satu tahun dalam satuan dokumen	Renja, Renstra, DPA, SKP
Tersusunnya dokumen saking	Jumlah dokumen saking yang tersusun	Jumlah dokumen perencanaan yang disusun selama satu tahun dalam satuan dokumen	Renja, Renstra, DPA, SKP
Tersusunnya dokumen RKA SKPD	Jumlah Koordinasi dan Penyusunan Dokumen RKA-SKPD yang dilaksanakan	Jumlah dokumen RKA yang disusun selama tahun dalam satuan dokumen	SIPD, Renja

Tersusunnya dokumen perubahan RKA SKPD		Jumlah Koordinasi dan Penyusunan Dokumen Perubahan RKA-SKPD yang dilaksanakan	Jumlah dokumen perubahan RKA yang disusun selama tahun dalam satuan dokumen	SIPD, Renja
--	--	---	---	-------------

Unit Kerja : Sub Bagian Keuangan Asset
 Jabatan : Kepala Sub Bagian Keuangan dan Asset

Tugas

- 1 Melaksanakan verifikasi dan akuntansi pengelolaan keuangan Kecamatan;
- 2 Melaksanakan pengelolaan dan pembayaran gaji dan tunjangan pegawai;
- 3 Melaksanakan pendataan dan pengelolaan aset kecamatan;
- 4 Menyusun laporan pertanggungjawaban pengelolaan keuangan dan aset kecamatan; dan
- 5 Melaksanakan tugas lain yang diberikan oleh sekretaris sesuai dengan bidang tugasnya.

SASARAN KEGIATAN	INDIKATOR KINERJA	PENJELASAN/FORMULASI PERHITUNGAN	SUMBER DATA
Terlaksananya Sub Penyediaan Gaji dan Tunjangan ASN	Jumlah ASN yang mendapat fasilitasi penyediaan gaji dan Tunjangan	Jumlah ASN yang mendapat fasilitasi penyediaan gaji dalam satuan dokumen selama satu tahun	Daftar Gaji dan Tunjangan
Terlaksananya Sub kegiatan pendidikan dan pelatihan Pegawai berdasarkan Tugas dan Fungsi	Jumlah Pegawai yang mendapatkan pendidikan dan pelatihan berdasarkan tugas dan fungsi	Jumlah pegawai yang mendapatkan Pendidikan dan Pelatihan berdasarkan tugas dan fungsi dalam satuan dokumen selama satu tahun	Surat Masuk, SPPD, Surat Tugas
Pengadaan Peralatan dan Mesin Lainnya	Jumlah Peralatan dan Mesin Lainnya yang diadakan	Jumlah peralatan dan mesin lainnya yang diadakan dalam satuan dokumen	DPA
Pemeliharaan Aset Tetap Lainnya	Jumlah Aset Tetap Lainnya yang dikelola	Jumlah aset tetap yang dikelola dalam satuan dokumen selama satu tahun	DPA
Pemeliharaan/Rehabilitasi Gedung Kantor dan Bangunan Lainnya	Jumlah Gedung Kantor dan Bangunan Lainnya yang direhabilitasi	Jumlah bangunan yang direhabilitasi dalam satuan dokumen	DPA

- Unit Kerja : Seksi Pemerintahan dan Pelayanan Publik
- Jabatan : Kepala Seksi Pemerintahan dan Pelayanan Publik
- Tugas :
 - Melakukan Pengelolaan Administrasi Pemerintahan dan Pelayanan Umum
 - Melakukan Pengembangan Sarana dan Prasarana Pelayanan Umum serta Layanan Informasi Kecamatan sesuai Standart Operasional Prosedur
 - Melakukan Pemeliharaan Sarana dan Prasarana Pelayanan Umum serta Layanan Informasi Kecamatan sesuai Standart Operasional Prosedur
 - Melakukan Peningkatan Sarana dan Prasarana Pelayanan Umum serta Layanan Informasi Kecamatan sesuai Standart Operasional Prosedur
- Fungsi :
 - 1 Menyusun Standart Operasional Prosedur Pelayanan;
 - 2 Menyusun program dan kegiatan seksi pemerintahan dan pelayanan public;
 - 3 Melaksanakan pelayanan di bidang pemerintahan;
 - 4 Melaksanakan pelayanan administrasi kependudukan dan melakukan koordinasi penyelenggaraan administrasi pelayanan public;
 - 5 Melaksanakan pengelolaan pengaduan masyarakat di bidang pelayanan;
 - 6 Melaksanakan Survey Indeks Kepuasan Masyarakat;
 - 7 Melaksanakan monitoring, evaluasi, pengendalian dan pelaporan pertanggungjawaban pelaksanaan tugas;
 - 8 Merancang alur pelayanan;
 - 9 Melaksanakan tertib administrasi dan pendataan kependudukan;
 - 10 Memproses pelayanan legalisasi dokumen kependudukan; dan
 - 11 Melaksanakan tugas lain yang diberikan oleh Camat sesuai dengan bidang tugasnya

SASARAN KEGIATAN	INDIKATOR KINERJA	PENJELASAN/FORMULASI PERHITUNGAN	SUMBER DATA
Meningkatnya Fasilitas Percepatan Pencapaian Standar Pelayanan Minimal di Wilayah Kecamatan	Jumlah Fasilitas Percepatan Pencapaian Standar Pelayanan Minimal di Wilayah Kecamatan	Jumlah dokumen Standar Pelayanan Minimal di Kecamatan Pademawu yang dilakukan selama satu tahun	Laporan pelaksanaan Kegiatan, DPA
Meningkatnya Pelayanan Masyarakat yang efektif	Jumlah Pelaksanaan Pelayanan masyarakat yang ditingkatkan efektifitasnya	Jumlah dokumen kegiatan Peningkatan Efektifitas Pelayanan di wilayah Kecamatan Pademawu yang dilakukan selama satu tahun dalam satuan dokumen	Laporan pelaksanaan Kegiatan, DPA

Unit Kerja : Seksi Pemberdayaan Masyarakat Desa dan Kelurahan
 Jabatan : Kepala Seksi Pemberdayaan Masyarakat Desa dan Kelurahan

- Tugas
- 1 Menyiapkan bahan penyusunan program dan pembinaan, pembangunan, sarana dan prasarana;
 - 2 Menyiapkan bahan pelaksanaan kegiatan musyawarah perencanaan pembangunan desa dan kelurahan;
 - 3 Meyiapkan bahan pelaksanaan pembinaan kelembagaan desa dan kelurahan;
 - 4 Menyiapkan bahan pengkoordinasian peningkatan pelestarian lingkungan hidup dan upaya peningkatan peran serta masyarakat dalam kebersihan;
 - 5 Menyiapkan bahan penyusunan, pembinaan, pengawasan program dalam peningkatan perekonomian, perindustrian, koperasi, usaha kecil dan menengah;
 - 6 Menyiapkan bahan program pengentasan kemiskinan;
 - 7 Menyiapkan bahan dan pelaksanaan pemantauan evaluasi dan pelaporan pelaksanaan kegiatan dibidang pemberdayaan dan pembangunan masyarakat; dan
 - 8 Melaksanakan tugas lain yang diberikan oleh Camat sesuai dengan bidang tugasnya

SASARAN KEGIATAN	INDIKATOR KINERJA	PENJELASAN/FORMULASI PERHITUNGAN	SUMBER DATA
Terlaksananya kegiatan partisipasi kelompok masyarakat desa dalam forum musrenbangdes	Jumlah Partisipasi kelompok masyarakat desa dalam forum Musrenbangdes	Jumlah dokumen laporan kegiatan forum musrenbangdes selama satu tahun dalam satuan dokumen	Laporan Pelaksanaan Kegiatan, DPA
Terlaksananya dan meningkatnya efektifitas Kegiatan Pemberdayaan kelompok masyarakat desa	Jumlah kegiatan pemberdayaan kelompok masyarakat desa yang meningkat efektifitasnya	Jumlah dokumen laporan kegiatan pemberdayaan kelompok masyarakat desa selama satu tahun dalam satuan dokumen	Laporan Pelaksanaan Kegiatan, DPA

Unit Kerja : Seksi Kesatuan Bangsa
 Jabatan : Kepala Seksi Kesatuan Bangsa

- Tugas
1. Menyusun rencana kerja di bidang kesatuan bangsa berdasarkan sasaran dan program kerja yang telah ditetapkan sebagai pedoman pelaksanaan tugas ;
 2. Menyiapkan bahan pelaksanaan tugas bidang kesatuan bangsa berdasarkan petunjuk teknis dan pedoman yang berlaku untuk menghindari terjadinya kesalahan;
 3. Melaksanakan pembinaan dan pengelolaan kegiatan di bidang kesatuan bangsa sesuai dengan ketentuan dan peraturan yang berlaku;
 4. Melaporkan kegiatan di bidang kesatuan bangsa sesuai dengan pedoman dan ketentuan yang berlaku sebagai bahan pertimbangan atasan dalam pengambilan keputusan;
 5. Fasilitasi , koordinasi dan pembinaan wawasan kebangsaan dan ketahanan nasional;
 6. Pembinaan kerukunan antar suku dan intrasuku,umat beragama ,ras dan golongan lainnya;
 7. Pengembangan kehidupan demokrasi berdasarkan pancasila;
 8. Pelaksanaan semua urusan pemerintahan yang bukan merupakan kewenangan daerah dan tidak dilaksanakan oleh instansi vertical; dan
 9. Melaksanakan tugas lainnya yang diberikan oleh camat sesuai dengan bidang tugasnya.

SASARAN KINERJA	INDIKATOR KINERJA	PENJELASAN/FORMULASI PERHITUNGAN	SUMBER DATA
Tertanganinya dan terfasilitasinya konflik sosial yang terjadi	Jumlah konflik sosial yang difasilitasi	Jumlah pelaksanaan kegiatan fasilitasi penanganan konflik dalam satuan dokumen selama satu tahun	DPA, Laporan pelaksanaan kegiatan

Unit Kerja : Seksi Pembinaan dan pengawasan pemerintah desa
 Jabatan : Seksi Pembinaan dan pengawasan Pemerintahan Desa

- Fungsi
1. Menyusun bahan koordinasi dengan perangkat daerah dan /atau instansi vertical penyelenggaraan kegiatan pemerintahan desa ;
Mengkoordinasikan pemberian bimbingan , supervise ,fasilitasi ,dan konsultasi pelaksanaan administrasi desa ;
 2. Mengkoordinasikan pembinaan dan pengawasan , serta mengevaluasi penyelenggaraan pemerintahan desa ;
 3. Menyiapkan bahan dan pelaksanaan pemantauan ,evaluasi dan pelaporan pelaksanaan kegiatan dibidang pemerintahan desa;
 4. Penyiapan pelaksanaan pendampingan dana desa ;
Melaporkan pelaksanaan pembinaan dan pengawasan penyelenggaraan pemerintahan desa kepada Camat
 5. Pengevaluasian dalam rangka pengendalian pelaksanaan program dan pembangunan; dan
 6. Melaksanakan tugas lainnya yang diberikan oleh Camat sesuai dengan bidang tugasnya.

SASARAN KINERJA	INDIKATOR KINERJA	PENJELASAN/FORMULASI PERHITUNGAN	SUMBER DATA
Terlaksananya kegiatan Pengelolaan Keuangan Desa dan Pendayagunaan Aset Desa yang tersusun dengan baik	Jumlah Pengelolaan Keuangan Desa dan Pendayagunaan Aset Desa yang tersusun dengan baik	Jumlah kegiatan Pengelolaan Keuangan Desa dan Pendayagunaan Aset Desa yang dilakukan dalam satuan dokumen selama satu tahun	DPA, Laporan pelaksanaan
Terlaksananya pemilihan Kepala Desa	Jumlah desa yang melaksanakan pemilihan kepala desa yang difasilitasi	Jumlah desa yang melaksanakan pemilihan kepala desa dalam satuan dokumen selama satu tahun	DPA, Laporan pelaksanaan

Unit Kerja : Seksi Ketenteraman dan Ketertiban
 Jabatan : Kasi Ketenteraman dan Ketertiban

- Tugas
1. Penyiapan bahan perumusan program di bidang ketenteraman, ketertiban, dan perlindungan masyarakat;
 2. Pengkoordinasian pelaksanaan kegiatan di bidang ketenteraman, ketertiban dan perlindungan masyarakat;
 3. Penyiapan bahan pembinaan dan pengkoordinasian penanggulangan bencana;
 4. Penyiapan bahan pengkoordinasian, sinkronisasi dan pengendalian pelaksanaan kegiatan di bidang ketenteraman, ketertiban serta perlindungan masyarakat;
 5. Penyiapan bahan pengkoordinasian kegiatan kerjasama dibidang ketenteraman, ketertiban dan perlindungan masyarakat;
 6. Penyiapan bahan pembinaan ketenteraman, ketertiban dan perlindungan masyarakat;
 7. Pengamanan wilayah dalam rangka mencegah gangguan ketertiban termasuk kantor dan rumah jabatan camat;
 8. Melaporkan kegiatan di bidang ketenteraman dan ketertiban sesuai dengan pedoman dan ketentuan yang berlaku; dan
 9. Melaksanakan tugas lainnya yang diberikan oleh camat sesuai dengan bidang tugasnya.

SASARAN KINERJA	INDIKATOR KINERJA	PENJELASAN/FORMULASI PERHITUNGAN	SUMBER DATA
Meningkatnya koordinasi hubungan dengan tokoh agama dan tokoh masyarakat	Jumlah kegiatan harmonisasi yang diselenggarakan	Jumlah kegiatan harmonisasi yang diselenggarakan dengan baik dalam satuan dokumen selama satu tahun	DPA, Laporan pelaksanaan

Unit Kerja : Sub Bagian Keuangan dan Asset
 Jabatan : Pengelola Barang Milik Daerah

- Tugas :
1. Menyusun konsep rencana kebutuhan barang berdasarkan usulan dari unit
 2. Menerima, menyimpan dan mengatur barang dalam gudang penyimpanan
 3. Membukukan penerimaan dan pengeluaran barang dalam buku register untuk tertib administrasi dan bahan pertanggungjawaban
 4. Melakukan stock opname secara berkala terhadap barang-barang yang masih ada
 5. Melaksanakan pemeliharaan/perbaikan barang milik negara
 6. Melaksanakan pengurusan perpanjangan surat-surat kendaraan dinas
 7. Menyiapkan bahan laporan barang pengguna semesteran dan tahunan
 8. Menyiapkan bahan usulan pemanfaatan, pemusnahan, dan penghapusan barang/aset
 9. Melaksanakan tugas yang lain dari pimpinan

SASARAN KINERJA	INDIKATOR KINERJA	PENJELASAN/FORMULASI PERHITUNGAN	SUMBER DATA
Terlaksananya penerimaan Barang / Aset	Jumlah Barang/aset yang diterima	Jumlah Barang/aset yang diterima dalam satu tahun	BAST
Tersusunnya laporan dokumen Barang / Aset	Jumlah Dokumen laporan Barang / Aset yang tersusun	Jumlah Dokumen laporan Barang / Aset yang tersusun dalam satu tahun dalam satuan dokumen	Kartu Inventaris Barang (KIB) BAST, DPA
Terlaksananya pemeliharaan Barang / Aset	Jumlah Barang / Aset yang terpelihara dengan baik	Jumlah Barang / Aset yang terpelihara dengan baik dalam satu tahun	Kartu Inventaris Barang (KIB)
Terlaksananya penerimaan Barang / Aset	Jumlah barang/aset yang terakomodir	Jumlah barang/aset yang terakomodir dengan baik dalam satu tahun	Laporan

Unit Kerja : Seksi Pelayanan
 Jabatan : Pengadministrasi Kependudukan
 Tugas : Melakukan verifikasi data e-KTP
 : Melakukan perekaman e-KTP
 : Mengetik bahan rekomendasi status kependudukan
 : Mengetik laporan kependudukan
 : Meregister pemohon dokumen kependudukan

SASARAN KINERJA	INDIKATOR KINERJA	PENJELASAN/FORMULASI PERHITUNGAN	SUMBER DATA
Melaksanakan verifikasi Data E-KTP	Jumlah Usulan E-KTP yang diverifikasi	Cukup Jelas	Buku Kendali Pelayanan Adminstrasi Kecamatan
Melaksanakan perekaman E-KTP	Jumlah Pemohon E-KTP yang direkam	Cukup Jelas	Buku Kendali Pelayanan Adminstrasi Kecamatan
Menyusun Surat Rekomendasi Status Kependudukan	Jumlah Surat Keterangan Kependudukan yang disusun	Cukup Jelas	Buku Kendali Pelayanan Adminstrasi Kecamatan
Melaporkan data dan informasi kependudukan	Laporan	Cukup Jelas	Buku Kendali Pelayanan Adminstrasi Kecamatan

- Unit Kerja : Sub Bagian Keuangan dan Asset
- Jabatan : Bendahara
- Tugas : Menyiapkan dan menandatangani SPP
- : Mengkoordinasikan dengan BPKAD terkait dengan pencairan keuangan
- : Mendistribusikan uang kepada PPTK/Bendahara Pengeluaran Pembantu
- : Menerima bukti setoran pajak
- : Mengorganisasikan dan mengawasi pelaksanaan pengelolaan keuangan yang dilaksanakan Bendahara Pengeluaran Pembantu
- : Mengontrol ketersediaan dana
- : Menyusun secara berkala laporan realisasi belanja berupa: BKU, pajak pungut dan pajak yang disetor
- : Mengumpulkan bukti transaksi
- : Memverifikasi dan menandatangani SPJ dari Bendahara Pengeluaran Pembantu
- : menerima setoran
- : merekap hasil penerimaan
- : menyetorkan uang hasil penerimaan
- : menyusun laporan

SASARAN KINERJA	INDIKATOR KINERJA	PENJELASAN/FORMULASI PERHITUNGAN	SUMBER DATA
Tersusunnya jumlah data program dan kegiatan	Jumlah data program dan kegiatan yang diolah	Jumlah data program dan kegiatan yang diolah dalam satuan dokumen	Renja, DPA, SIMPEDE
Tersusunnya laporan dokumen perencanaan	Jumlah Dokumen Perencanaan Yang Disusun	Jumlah Dokumen Perencanaan Yang Disusun selama satu tahun dalam satuan dokumen	DPA, Renstra, Renja
Tersusunnya laporan dokumen saking	Jumlah Dokumen saking yang disusun	Jumlah Dokumen saking yang disusun dengan baik	Renstra, Renja, DPA, Laporan, SKP
Tersusunnya laporan keuangan	Jumlah Laporan Keuangan yang diolah	Jumlah Laporan Keuangan yang disusun selama satu tahun dalam satuan dokumen	LRA, LO, DPA, SPM, SPP, Laporan

Terlaksananya pemungutan pajak	Jumlah laporan pembayaran pajak dan penerimaan pajak yang diolah	Jumlah laporan pembayaran pajak dan penerimaan pajak yang dipungut dan diterima dalam satu tahun	e-billing pajak, SP2D
--------------------------------	--	--	-----------------------

- Unit Kerja : Sub Bagian Keuangan dan Asset
 Jabatan : Pengadminstrasi Keuangan
- Tugas : Menyiapkan bahan penyusunan laporan keuangan dan capaian kinerja keuangan
 : Menyiapkan bahan monitoring dan evaluasi kegiatan keuangan Sub Bagian
 : Menyiapkan bahan pembayaran gaji pegawai dan tunjangan lainnya
 : Melaksanakan tugas lain yang diberikan oleh Sub Bagian keuangan dan aset sesuai dengan peraturan perundang-undangan

SASARAN KINERJA	INDIKATOR KINERJA	PENJELASAN/FORMULASI PERHITUNGAN	SUMBER DATA
Tersusunnya laporan monitoring dan evaluasi kegiatan keuangan Sub Bagian	Jumlah monitoring dan evaluasi kegiatan keuangan Sub Bagian	Jumlah laporan monitoring dan evaluasi kegiatan keuangan Sub Bagian yang disusun dalam satu tahun	Laporan Pelaksanaan Tugas, dokumen
Tersusunnya laporan dokumen keuangan	Jumlah Dokumen keuangan yang disusun	Jumlah Dokumen keuangan yang disusun dalam satu tahun	Dokumen laporan keuangan, CALK, neraca, LRA
Terlaksananya penyaluran gaji pegawai	Jumlah dokumen gaji pegawai yang diakomodir	Jumlah dokumen gaji pegawai yang diakomodir selama satu tahun	Dokumen arsip gaji

Unit Kerja : Seksi Pemerintahan
 Jabatan : Pengelola Administrasi Keuangan

Tugas : Mengetik bahan pembinaan dan pengawasan penyelenggaraan pemerintahan Desa
 : Membantu mempersiapkan Pembinaan Aparatur Desa
 : Mengetik laporan hasil pembinaan dan pengawasan penyelenggaraan pemerintahan Desa
 : Membantu pelayanan Umum pengajuan administrasi kependudukan
 : Membantu mempersiapkan pelaksanaan pembinaan Lembaga/organisasi Desa

SASARAN KINERJA	INDIKATOR KINERJA	PENJELASAN/FORMULASI PERHITUNGAN	SUMBER DATA
Tersusunnya laporan monitoring dan evaluasi pelaksanaan kinerja pemerintahan desa / kelurahan	Jumlah laporan monitoring dan evaluasi pelaksanaan kinerja pemerintahan desa / kelurahan yang disusun	Jumlah laporan monitoring dan evaluasi pelaksanaan kinerja pemerintahan desa / kelurahan yang disusun selama satu tahun dalam satuan dokumen	Laporan Pelaksanaan Tugas, dokumen
Tersusunnya laporan dokumentasi pelaksanaan kegiatan monitoring dan evaluasi kinerja pemerintahan desa / kelurahan	Jumlah dokumentasi pelaksanaan kegiatan monitoring dan evaluasi kinerja pemerintahan desa / kelurahan	Jumlah dokumentasi pelaksanaan kegiatan monitoring dan evaluasi kinerja pemerintahan desa / kelurahan yang dilakukan	Laporan Pelaksanaan Tugas, dokumen

- Unit Kerja : Seksi Kesejahteraan Sosial
 Jabatan : Penyusun program pengawasan kesejahteraan rakyat
- Tugas : Menyiapkan data pelaksanaan nikah massal
 : Menyiapkan data pelaksanaan seleksi MTQ tingkat kecamatan
 : Menyiapkan peserta yang akan mengikuti seleksi MTQ tingkat kabupaten
 : Menyiapkan bahan rencana penyuluhan kemasyarakatan
 : Menyiapkan bahan pengawasan dan pengendalian kemasyarakatan

SASARAN KINERJA	INDIKATOR KINERJA	PENJELASAN/FORMULASI PERHITUNGAN	SUMBER DATA
Tersusunnya laporan pelaksanaan kegiatan pemberdayaan kelompok masyarakat	Jumlah laporan kegiatan pemberdayaan kelompok masyarakat yang disusun	Jumlah laporan kegiatan pemberdayaan kelompok masyarakat yang disusun selama satu tahun dalam satuan dokumen	DPA, Laporan, Dokumen
Tersusunnya laporan pelaksanaan kegiatan kepemudaan dan olahraga	Jumlah kegiatan kepemudaan dan olahraga yang disusun	Jumlah kegiatan kepemudaan dan olahraga yang disusun selama satu tahun dalam satuan dokumen	DPA, Laporan, Dokumen
Tersusunnya laporan pelaksanaan PHBI dan PHBN	Jumlah laporan pelaksanaan Hari Besar Keagamaan dan Hari Besar Nasional	Jumlah laporan pelaksanaan Hari Besar Keagamaan dan Hari Besar Nasional yang disusun selama satu tahun dalam satuan dokumen	DPA, Laporan, Dokumen

CAMAT LARANGAN

ACHMAD HAMBALI, S.Sos

Penata Tk. I

NIP. 19630202 198702 1 003

Tabel 4.1
Rencana Kerja dan Pendanaan Perangkat Daerah Tahun 2022

Kode					Urusan/Bidang Urusan Pemerintahan Daerah dan Program/Kegiatan	Indikator Kinerja Program/Kegiatan	Triwulan I		Triwulan II		Triwulan III		Triwulan IV		Kinerja Renja Tahun 2022	
							Target Kinerja	Pagu Indikatif	Target Kinerja	Pagu Indikatif	Target Kinerja	Pagu Indikatif	Target Kinerja	Pagu Indikatif	Target Kinerja	Pagu Indikatif
1					2	3	4	5	6	7	8	9	10	11	12	13
7					KEWILAYAHAN			523.102.426		1.199.204.851		1.569.307.277		2.092.409.702		2.092.409.702
7	0				KECAMATAN			523.102.426		1.199.204.851		1.569.307.277		2.092.409.702		2.092.409.702
7	0	0			Program Penunjang Urusan Pemerintahan Daerah Kabupaten/Kota	Persentase perencanaan dan evaluasi kinerja yang berkualitas	86%	496.852.426	86%	1.121.704.851	86%	1.490.557.277	86%	1.987.409.702	86%	1.987.409.702
				Persentase perencanaan, penganggaran dan evaluasi kinerja yang disusun tepat waktu		89%	89%		89%		89%					
				Prosentase Peningkatan Kopetensi Aparatur		86%	86%		86%		86%					
				Persentase Sarana prasarana		86%	86%		86%		86%					

						yang terpenuhi										
7	0 1	0 1	2. 01		Perencanaan, Penganggaran, dan Evaluasi Kinerja Perangkat Daerah	Persentase perencanaan, penganggaran dan evaluasi kinerja yang disusun tepat waktu	100%	5.000.000	100%	10.000.000	100%	15.000.000	100%	20.000.000	100%	20.000.000
7	0 1	0 1	2. 01	0 1	Penyusunan Dokumen Perencanaan Perangkat Daerah	Jumlah dokumen perencanaan perangkat daerah yang tersusun	6 dokum en	2.500.000	6 dokum en	5.000.000	6 dokum en	7.500.000	6 dokum en	10.000.000	6 dokum en	10.000.000
7	0 1	0 1	2. 01	0 7	Evaluasi Kinerja Perangkat Daerah	Jumlah evaluasi kinerja perangkat daerah yang dilaksanakan	4 evaluas i	2.500.000	4 evaluas i	5.000.000	4 evaluas i	7.500.000	4 evaluas i	10.000.000	4 evaluas i	10.000.000
7	0 1	0 1	2. 02		Administrasi Keuangan Perangkat Daerah	Jumlah unit kerja yang menyusun perencanaan dan laporan kinerja keuangan dengan kualitas baik	1 unit kerja	398.352.42 6	1 unit kerja	796.704.85 1	1 unit kerja	1.195.057. 277	1 unit kerja	1.593.409. 702	1 unit kerja	1.593.409. 702
7	0 1	0 1	2. 02	0 1	Penyediaan Gaji dan Tunjangan ASN	Jumlah ASN yang mendapat fasilitasi penyediaan gaji dan tunjangan	21 orang	398.352.42 6	21 orang	796.704.85 1	21 orang	1.195.057. 277	21 orang	1.593.409. 702	21 orang	1.593.409. 702

7	0	0	2.		Administrasi Kepegawaian Perangkat Daerah	Persentase ASN yang terfasilitasi	100%	6.250.000	100%	12.500.000	100%	18.750.000	100%	25.000.000	100%	25.000.000
7	0	0	2.		Pengadaan Pakaian Dinas Beserta Atribut Kelengkapannya	Jumlah Pakaian Dinas Beserta Atribut Kelengkapannya yang diadakan	21 buah	2.500.000	21 buah	5.000.000	21 buah	7.500.000	21 buah	10.000.000	21 buah	10.000.000
7	0	0	2.	0	Pendidikan dan Pelatihan Pegawai Berdasarkan Tugas dan Fungsi	Jumlah pegawai yang mendapatkan pendidikan dan pelatihan berdasarkan tugas dan fungsi	10 aparatur	3.750.000	10 aparatur	7.500.000	10 aparatur	11.250.000	10 aparatur	15.000.000	10 aparatur	15.000.000
7	0	0	2.		Administrasi Umum Perangkat Daerah	Persentase sarana yang layak fungsi	100%	750.000	100%	1.500.000	100%	2.250.000	100%	3.000.000	100%	3.000.000
7	0	0	2.	0	Penyediaan bahan logistik kantor	Jumlah Bahan Logistik Kantor yang disediakan	1 paket	750.000	1 paket	1.500.000	1 paket	2.250.000	1 paket	3.000.000	1 paket	3.000.000
7	0	0	2.		Pengadaan Barang Milik Daerah Penunjang Urusan Pemerintah Daerah	Jumlah pengadaan barang milik daerah penunjang urusan pemerintah daerah	11 unit	15.000.000	11 unit	30.000.000	11 unit	45.000.000	11 unit	60.000.000	11 unit	60.000.000
7	0	0	2.	0	Pengadaan Kendaraan Perorangan Dinas atau Kendaraan Dinas Jabatan	Jumlah Kendaraan Perorangan Dinas atau Kendaraan	2 unit	15.000.000	2 unit	30.000.000	2 unit	45.000.000	2 unit	60.000.000	2 unit	60.000.000

					Dinas Jabatan yang disediakan											
7	0	0	2.		Penyediaan Jasa Penunjang Urusan Pemerintahan Daerah	Jumlah jasa penunjang urusan pemerintahan yang disediakan	8 jasa	50.250.000	8 jasa	201.000.000	8 jasa	150.750.000	8 jasa	201.000.000	8 jasa	201.000.000
7	0	0	2.	0	Penyediaan Jasa Komunikasi, Sumber Daya Air dan Listrik	Jumlah Jasa Komunikasi, Sumber Daya Air dan Listrik disediakan	3 item	3.750.000	3 item	15.000.000	3 item	11.250.000	3 item	15.000.000	3 item	15.000.000
7	0	0	2.	0	Penyediaan Jasa Pelayanan Umum Kantor	Jumlah Jasa Pelayanan Umum Kantor yang disediakan	4 jasa	46.500.000	4 jasa	186.000.000	4 jasa	139.500.000	4 jasa	186.000.000	4 jasa	186.000.000
7	0	0	2.		Pemeliharaan Barang Milik Daerah Penunjang Pemerintahan Daerah	Jumlah Pemeliharaan Barang Milik Daerah Penunjang Pemerintahan Daerah	10 unit	21.250.000	10 unit	70.000.000	10 unit	63.750.000	10 unit	85.000.000	10 unit	85.000.000
7	0	0	2.	0	Penyediaan Jasa Pemeliharaan, Biaya Pemeliharaan dan Pajak Kendaraan Perorangan Dinas atau Kendaraan Dinas Jabatan	Jumlah Jasa Pemeliharaan, Biaya Pemeliharaan dan Pajak Kendaraan Perorangan Dinas atau Kendaraan Dinas Jabatan yang disediakan	2 unit	7.500.000	2 unit	15.000.000	2 unit	22.500.000	2 unit	30.000.000	2 unit	30.000.000

7	0	0		0	Pemeliharaan Peralatan dan Mesin Lainnya	Jumlah Peralatan dan Mesin Lainnya yang dikelola	6 Unit	3.750.000	6 Unit	15.000.000	6 Unit	11.250.000	6 Unit	15.000.000	6 Unit	15.000.000
7	0	0	2.	1	Pemeliharaan/Rehabilitasi Sarana dan Prasarana Gedung Kantor atau Bangunan Lainnya	Jumlah Sarana dan Prasarana Gedung Kantor atau Bangunan Lainnya yang direhabilitasi	2 unit	10.000.000	2 unit	40.000.000	2 unit	30.000.000	2 unit	40.000.000	2 unit	40.000.000
7	0	0			Program Penyelenggaraan Pemerintahan dan Pelayanan Publik	Persentase jenis pelayanan publik yang dilaksanakan sesuai pedoman standart pelayanan	91%	3.750.000	91%	7.500.000	91%	11.250.000	91%	15.000.000	91%	15.000.000
7	0	0	2.		Penyelenggaraan Urusan Pemerintahan yang tidak Dilaksanakan oleh Unit Kerja Perangkat Daerah yang Ada di Kecamatan	Persentase Urusan Pemerintahan yang tidak Dilaksanakan oleh Unit Kerja Perangkat Daerah yang Ada di Kecamatan yang diselenggarakan	100%	3.750.000	100%	7.500.000	100%	11.250.000	100%	15.000.000	100%	15.000.000
7	0	0	2.	0	Peningkatan Efektifitas Pelaksanaan Pelayanan Kepada Masyarakat di	Jumlah pelaksanaan Pelayanan Masyarakat yang ditingkatkan	3 pelayanan	3.750.000	3 pelayanan	7.500.000	3 pelayanan	11.250.000	3 pelayanan	15.000.000	3 pelayanan	15.000.000

					Wilayah Kecamatan	efektifitasnya										
7	0	0			Program Koordinasi Ketenteraman dan Ketertiban Umum	Persentase pengaduan/gangguan di wilayah kecamatan yang ditindaklanjuti	83%	12.500.000	83%	50.000.000	83%	37.500.000	83%	50.000.000	83%	50.000.000
7	0	0	2.		Koordinasi Upaya Penyelenggaraan Ketenteraman dan Ketertiban Umum	Prosentase penyelenggaraan ketenteraman dan ketertiban umum di kecamatan yang terfasilitasi	100	12.500.000	100	50.000.000	100	37.500.000	100	50.000.000	100	50.000.000
7	0	0	2.	0	Harmonisasi Hubungan Dengan Tokoh Agama dan Tokoh Masyarakat	Jumlah kegiatan harmonisasi yang diselenggarakan	2 Koordinasi	12.500.000	2 Koordinasi	50.000.000	2 Koordinasi	37.500.000	2 Koordinasi	50.000.000	2 Koordinasi	50.000.000
7	0	0			Program Pemberdayaan Masyarakat Desa dan Kelurahan	Persentase desa/kelurahan yang aktif dalam pemberdayaan masyarakat	83%	6.250.000	83%	12.500.000	83%	18.750.000	83%	25.000.000	83%	25.000.000
7	0	0	2.		Koordinasi Kegiatan Pemberdayaan Desa	Persentase koordinasi kegiatan pemberdayaan	100%	3.750.000	100%	7.500.000	100%	11.250.000	100%	15.000.000	100%	15.000.000

						n desa											
7	0	0	2.	0	Peningkatan Partisipasi Masyarakat Dalam Forum Musyawarah Perencanaan Pembangunan di Desa	Jumlah partisipasi kelompok masyarakat desa dalam Forum Musrenbangdes	70 peserta	3.750.000	70 peserta	7.500.000	70 peserta	11.250.000	70 peserta	15.000.000	70 peserta	15.000.000	
7	0	0	2.		Pemberdayaan Lembaga Kemasyarakatan Tingkat Kecamatan	Jumlah lembaga kemasyarakatan tingkat kecamatan yang diberdayakan	3 lembaga	2.500.000	3 lembaga	5.000.000	3 lembaga	7.500.000	3 lembaga	10.000.000	3 lembaga	10.000.000	
7	0	0	2.	0	Penyelenggaraan Lembaga Kemasyarakatan	Jumlah Lembaga Kemasyarakatan yang diselenggarakan	3 lembaga	2.500.000	3 lembaga	5.000.000	3 lembaga	7.500.000	3 lembaga	10.000.000	3 lembaga	10.000.000	
7	0	0			Program pembinaan dan pengawasan pemerintahan desa	Persentase desa yang menyelenggarakan pemerintahan desa dengan baik	90 %	3.750.000	90 %	7.500.000	90 %	11.250.000	90 %	15.000.000	90 %	15.000.000	
7	0	0	2.		Fasilitasi, Rekomendasi dan Koordinasi Pembinaan dan Pengawasan Pemerintahan Desa	Persentase desa yang mendapatkan Fasilitasi mengenai penyelenggaraan pemerintahan	100%	3.750.000	100%	7.500.000	100%	11.250.000	100%	15.000.000	100%	15.000.000	

						desa										
7	0	0	2.	0	Fasilitasi Pengelolaan Keuangan Desa dan Pendayagunaan Aset Desa	Jumlah Pengelolaan Keuangan Desa dan Pendayagunaan Aset Desa yang tersusun dengan baik	14 desa	2.500.000	14 desa	5.000.000	14 desa	7.500.000	14 desa	10.000.000	14 desa	10.000.000
7	1	0	2.	0	Fasilitasi pelaksanaan tugas kepala desa dan perangkat desa	Jumlah fasilitasi pelaksanaan tugas kepala desa dan perangkat desa yang terfasilitasi	7 desa	1.250.000	7 desa	2.500.000	7 desa	3.750.000	7 desa	5.000.000	7 desa	5.000.000

Tabel 4. 1
Rencana Kerja dan

Pendanaan Perangkat Daerah

Kode	Urusan/Bidang Urusan Pemerintahan Daerah dan Program/Kegiatan	Indikator Kinerja Program/Kegiatan	Triwulan I		Triwulan II		Triwulan III		Triwulan IV		Kinerja Renja 2022 (Tahun n)	
			Target Kinerja	Pagu Indikatif	Target Kinerja	Pagu Indikatif	Target Kinerja	Pagu Indikatif	Target Kinerja	Pagu Indikatif	Target Kinerja	Pagu Indikatif
1	2	3	4		5		6		7		8	
		Indeks Pelayanan Publik (IPP) di Wilayah Kecamatan	-		-		-		4,00		4,00	3.511.634 .052
		Nilai Evaluasi SAKIP	-		-		-		82		82	2.652.384 .152
	Program Penunjang Urusan Pemerintahan Daerah Kabupaten/Kota	Persentase perencanaan dan evaluasi kinerja yang berkualitas	22%		44%		66%		86%		86%	41.100.00 0
		Persentase perencanaan, penganggaran dan evaluasi kinerja yang disusun tepat waktu	22%		44%		66%		89%		89%	1.547.654 .052

Kode	Urusan/Bidang Urusan Pemerintahan Daerah dan Program/Kegiatan	Indikator Kinerja Program/Kegiatan	Triwulan I		Triwulan II		Triwulan III		Triwulan IV		Kinerja Renja 2022 (Tahun n)			
			Target Kinerja	Pagu Indikatif	Target Kinerja	Pagu Indikatif	Target Kinerja	Pagu Indikatif	Target Kinerja	Pagu Indikatif	Target Kinerja	Pagu Indikatif		
1	2	3	4		5		6		7		8			
		Prosentase Peningkatan Kopetensi Aparatur	22%		44%		66%		86%		86%	27.000.00 0		
		Persentase Sarana prasarana yang terpenuh	22%		44%		66%		86%		86%	1.036.630 .100		
7 1 0 1	0 1 0 1	2 0 1	Perencanaan, Penganggaran, dan Evaluasi Kinerja Perangkat Daerah	Persentase perencanaan, penganggaran dan evaluasi kinerja yang disusun tepat waktu	25%		50%		75%		100%	41.100.00 0		
7 1 0 1	0 1 0 1	2 0 1	Penyusunan Dokumen Perencanaan Perangkat Daerah	Jumlah dokumen perencanaan perangkat daerah yang tersusun	1 Dokum en	810.000	3 Dokum en	1.591.000	5 Dokum en	20.000.00 0	6 Dokum en	30.000.00 0	6 Dokum en	30.000.00 0
7 1 0 1	0 1 0 1	2 0 7	Evaluasi Kinerja Perangkat Daerah	Jumlah evaluasi kinerja perangkat daerah yang dilaksanakan	1 Evaluas i	-	1 Evaluas i	1.480.000	1 Evaluas i	6.000.000	1 Evaluas i	11.100.00 0	4 Evaluas i	11.100.00 0

Kode	Urusan/Bidang Urusan Pemerintahan Daerah dan Program/Kegiatan	Indikator Kinerja Program/Kegiatan	Triwulan I		Triwulan II		Triwulan III		Triwulan IV		Kinerja Renja 2022 (Tahun n)		
			Target Kinerja	Pagu Indikatif	Target Kinerja	Pagu Indikatif	Target Kinerja	Pagu Indikatif	Target Kinerja	Pagu Indikatif	Target Kinerja	Pagu Indikatif	
1	2	3	4		5		6		7		8		
7 0 1 0 2	Administrasi Keuangan Perangkat Daerah	Jumlah unit kerja yang menyusun perencanaan dan laporan kinerja keuangan dengan kualitas baik									1 Unit Kerja	1.547.654 .052	
7 0 1 0 2	0 1 1 1 0 2	Penyediaan Gaji dan Tunjangan ASN	Jumlah Dokumen Daftar Gaji dan Tunjangan ASN yang disusun	3 Dokum en	194.957.4 15	4 Dokum en	610.376.9 30	4 Dokum en	950.000.0 00	3 Dokum en	1.547.654. 052	14 Dokum en	1.547.654 .052
7 0 1 0 5	Administrasi Kepegawaian Perangkat Daerah	Persentase ASN yang terfasilitasi	25%		50%		75%		100%		100%	27.000.00 0	
7 0 1 0 5	Pengadaan Pakaian Dinas Beserta Atribut Kelengkapannya	Jumlah Pakaian Dinas Beserta Atribut Kelengkapannya yang diadakan	-	-	-	-	-	-	20 Set	7.000.000	20 Set	7.000.000	

Kode	Urusan/Bidang Urusan Pemerintahan Daerah dan Program/Kegiatan	Indikator Kinerja Program/Kegiatan	Triwulan I		Triwulan II		Triwulan III		Triwulan IV		Kinerja Renja 2022 (Tahun n)	
			Target Kinerja	Pagu Indikatif	Target Kinerja	Pagu Indikatif	Target Kinerja	Pagu Indikatif	Target Kinerja	Pagu Indikatif	Target Kinerja	Pagu Indikatif
1	2	3	4		5		6		7		8	
7 0 1 0 5	0 1 1 0 9	2 0 9	0	0	0	0	0	0	0	0	0	0
	Pendidikan dan Pelatihan Pegawai Berdasarkan Tugas dan Fungsi	Jumlah pegawai yang mendapatkan pendidikan dan pelatihan berdasarkan tugas dan fungsi	2 Aparat ur	-	5 Aparat ur	1.628.000	7 Aparat ur	15.000.00 0	10 aparat ur	20.000.00 0	10 Aparat ur	20.000.00 0
7 0 1 0 6	0 1 1 0 6	2 0 6										
	Administrasi Umum Perangkat Daerah	Persentase sarana yang layak fungsi	25%	-	50%		75%		100%		100%	57.301.52 1
7 0 1 0 6	0 1 1 0 6	2 0 6										
	Penyediaan Peralatan dan Perlengkapan Kantor	Jumlah Peralatan dan Perlengkapan kantor yang disediakan	-	-	-	-	-	-	3 Jenis ATK	5.273.000	3 Jenis ATK	5.273.000
7 0 1 0 6	0 1 1 0 6	2 0 6										
	Penyediaan bahan logistik kantor	Jumlah Bahan Logistik Kantor yang disediakan	80 Paket	-	80 Paket	8.000.000	-	-	-	-	1 paket	16.000.00 0
7 0 1 0 6	0 1 1 0 6	2 0 6										
	Penyediaan Barang Cetak dan Penggandaan	Jumlah barang cetak dan Penggandaan yang disediakan	-	-	-	-	-	-	1,000 Lembar	200.000	1,000 Lembar	200.000

Kode	Urusan/Bidang Urusan Pemerintahan Daerah dan Program/Kegiatan	Indikator Kinerja Program/Kegiatan	Triwulan I		Triwulan II		Triwulan III		Triwulan IV		Kinerja Renja 2022 (Tahun n)	
			Target Kinerja	Pagu Indikatif	Target Kinerja	Pagu Indikatif	Target Kinerja	Pagu Indikatif	Target Kinerja	Pagu Indikatif	Target Kinerja	Pagu Indikatif
1	2	3	4		5		6		7		8	
7 0 1 0 0 2 9 0 6	Penyelenggaraan Rapat Koordinasi dan Konsultasi SKPD	Jumlah rapat koordinasi & konsultasi yang diadakan	-	-	-	-	-	-	12 Koordi nasi	35.828.52 1	12 Koordi nasi	35.828.52 1
7 0 1 0 0 2 7	Pengadaan Barang Milik Daerah Penunjang Urusan Pemerintah Daerah	Jumlah pengadaan barang milik daerah penunjang urusan pemerintah daerah									12 Unit	399.500.0 00
7 0 1 0 0 2 1 0 7	Pengadaan Kendaraan Perorangan Dinas atau Kendaraan Dinas Jabatan	Jumlah Kendaraan Perorangan Dinas atau Kendaraan Dinas Jabatan yang disediakan	-	-	-	-	-	-	3 unit	350.000.0 00	3 unit	350.000.0 00
7 0 1 0 0 2 1 0 6 7	Pengadaan Peralatan dan Mesin Lainnya	Jumlah Peralatan dan Mesin Lainnya yang diadakan	-	-	-	-	2 unit	41.318.90 0	3 unit	49.500.00 0	3 Unit	49.500.00 0

Kode	Urusan/Bidang Urusan Pemerintahan Daerah dan Program/Kegiatan	Indikator Kinerja Program/Kegiatan	Triwulan I		Triwulan II		Triwulan III		Triwulan IV		Kinerja Renja 2022 (Tahun n)	
			Target Kinerja	Pagu Indikatif	Target Kinerja	Pagu Indikatif	Target Kinerja	Pagu Indikatif	Target Kinerja	Pagu Indikatif	Target Kinerja	Pagu Indikatif
1	2	3	4		5		6		7		8	
7 0 1 0 0 2 8	Penyediaan Jasa Penunjang Urusan Pemerintahan Daerah	Jumlah jasa penunjang urusan pemerintahan yang disediakan									8 Jasa	212.840.0 00
7 0 1 0 0 2 8	Penyediaan Jasa Komunikasi, Sumber Daya Air dan Listrik	Jumlah Jasa Komunikasi, Sumber Daya Air dan Listrik disediakan	9 Jasa	2.997.600	18 Jasa	5.121.300	27 Jasa	12.000.00 0	36 Jasa	17.000.00 0	3 Item	17.000.00 0
7 0 1 0 0 2 8	Penyediaan Jasa Pelayanan Umum Kantor	Jumlah Jasa Pelayanan Umum Kantor yang disediakan	12 Jasa	27.000.00 0	24 Jasa	66.200.00 0	36 Jasa	100.000.0 00	48 Jasa	195.840.0 00	4 Jasa	195.840.0 00
7 0 1 0 0 2 9	Pemeliharaan Barang Milik Daerah Penunjang Urusan Pemerintahan Daerah	Jumlah Pemeliharaan Barang Milik Daerah Penunjang Pemerintahan Daerah									10 Unit	366.988.5 79

Kode	Urusan/Bidang Urusan Pemerintahan Daerah dan Program/Kegiatan	Indikator Kinerja Program/Kegiatan	Triwulan I		Triwulan II		Triwulan III		Triwulan IV		Kinerja Renja 2022 (Tahun n)	
			Target Kinerja	Pagu Indikatif	Target Kinerja	Pagu Indikatif	Target Kinerja	Pagu Indikatif	Target Kinerja	Pagu Indikatif	Target Kinerja	Pagu Indikatif
1	2	3	4		5		6		7		8	
7 0 0 2 0 1 1 . 0 9	Penyediaan Jasa Pemeliharaan, Biaya Pemeliharaan dan Pajak Kendaraan Perorangan Dinas atau Kendaraan Dinas Jabatan	Jumlah Jasa Pemeliharaan, Biaya Pemeliharaan dan Pajak Kendaraan Perorangan Dinas atau Kendaraan Dinas Jabatan yang disediakan	-	2.617.000	1 Unit	5.538.000	-	30.000.00 0	2 Unit	42.508.90 0	2 Unit	42.508.90 0
7 0 0 0 1 1 . 0 6	Pemeliharaan Peralatan dan Mesin Lainnya	Jumlah Peralatan dan Mesin Lainnya yang dikelola	1 Unit	-	3 Unit	4.088.000	4 Unit	10.000.00 0	6 Unit	16.005.00 0	6 Unit	16.005.00 0
7 0 0 2 1 1 . 0 9	Pemeliharaan/Reh abilitasi Sarana dan Prasarana Gedung Kantor atau Bangunan Lainnya	Jumlah Sarana dan Prasarana Gedung Kantor atau Bangunan Lainnya yang direhabilitasi	-	-	1 Unit	39.540.80 0	-	-	2 Unit	308	2 Unit	308.474.6 79
		Persentase Jenis Pelayanan yang dilaksanakan										15.145.00 0

Kode	Urusan/Bidang Urusan Pemerintahan Daerah dan Program/Kegiatan	Indikator Kinerja Program/Kegiatan	Triwulan I		Triwulan II		Triwulan III		Triwulan IV		Kinerja Renja 2022 (Tahun n)	
			Target Kinerja	Pagu Indikatif	Target Kinerja	Pagu Indikatif	Target Kinerja	Pagu Indikatif	Target Kinerja	Pagu Indikatif	Target Kinerja	Pagu Indikatif
1	2	3	4		5		6		7		8	
		secara berkualitas										
7 0 1 2	Program Penyelenggaraan Pemerintahan dan Pelayanan Publik	Persentase jenis pelayanan publik yang dilaksanakan sersuai pedoman standart pelayanan									84%	15.145.00 0
7 0 1 2 . 0 1	Koordinasi Penyelenggaraan Kegiatan Pemerintahan di Tingkat Kecamatan	Peresentase kegiatan pemerintahan yg sesuai dengan perangkat daerah dan instansi vertikal terkait									100%	5.000.000
7 0 1 2 . 0 1	Peningkatan Efektifitas Kegiatan Pemerintahan di Tingkat Kecamatan	Jumlah Kegiatan pemerintahan kecamatan yang efektif							1 kegiata n	5.000.000	1 kegiata n	5.000.000

Kode	Usuran/Bidang Usuran Pemerintahan Daerah dan Program/Kegiatan	Indikator Kinerja Program/Kegiatan	Triwulan I		Triwulan II		Triwulan III		Triwulan IV		Kinerja Renja 2022 (Tahun n)	
			Target Kinerja	Pagu Indikatif	Target Kinerja	Pagu Indikatif	Target Kinerja	Pagu Indikatif	Target Kinerja	Pagu Indikatif	Target Kinerja	Pagu Indikatif
1	2	3	4		5		6		7		8	
7 0 1 2 0 2	Penyelenggaraan Usuran Pemerintahan yang tidak Dilaksanakan oleh Unit Kerja Perangkat Daerah yang Ada di Kecamatan	Persentase Usuran Pemerintahan yang tidak Dilaksanakan oleh Unit Kerja Perangkat Daerah yang Ada di Kecamatan yang diselenggarakan									100%	10.145.00 0
7 0 1 2 0 2	Peningkatan Efektifitas Pelaksanaan Pelayanan Kepada Masyarakat di Wilayah Kecamatan	Jumlah pelaksanaan Pelayanan Masyarakat yang ditingkatkan efektifitasnya	1.200.000	1 Pelaya nan	2.400.000	2 Pelaya nan	3.600.000	3 Pelaya nan	10.145.00 0	3 Pelaya nan	10.145.00 0	
		Persentase ketentraman dan ketertiban umum di wilayah kecamatan yang ditangani									85%	815.328.1 50

Kode	Urusan/Bidang Urusan Pemerintahan Daerah dan Program/Kegiatan	Indikator Kinerja Program/Kegiatan	Triwulan I		Triwulan II		Triwulan III		Triwulan IV		Kinerja Renja 2022 (Tahun n)	
			Target Kinerja	Pagu Indikatif	Target Kinerja	Pagu Indikatif	Target Kinerja	Pagu Indikatif	Target Kinerja	Pagu Indikatif	Target Kinerja	Pagu Indikatif
1	2	3	4		5		6		7		8	
7 0 1 4	Program Koordinasi Ketentraman dan Ketertiban Umum	Persentase pengaduan/ganggu an di wilayah kecamatan yang ditindaklanjuti									83%	458.113.9 50
7 0 1 4 . 0 1	Koordinasi Upaya Penyelenggaraan Ketenteraman dan Ketertiban Umum	Prosentase penyelenggaraan ketenteraman dan ketertiban umum di kecamatan yang terfasilitasi									100%	458.113.9 50
7 0 1 4 . 0 1	Harmonisasi Hubungan Dengan Tokoh Agama dan Tokoh Masyarakat	Jumlah kegiatan harmonisasi yang diselenggarakan	22.967.50 0	1 Koordi nasi	153.830.0 00	300.000.0 00	2 Koordi nasi	458.113.9 50	2 Koordi nasi	458.113.9 50		
7 0 1 5	Program Penyelenggaraan Urusan Pemerintahan Umum	Persentase fasilitasi penyelenggaraan urusan pemerintahan umum yang									83%	357.214.2 00

Kode	Urusan/Bidang Urusan Pemerintahan Daerah dan Program/Kegiatan	Indikator Kinerja Program/Kegiatan	Triwulan I		Triwulan II		Triwulan III		Triwulan IV		Kinerja Renja 2022 (Tahun n)	
			Target Kinerja	Pagu Indikatif	Target Kinerja	Pagu Indikatif	Target Kinerja	Pagu Indikatif	Target Kinerja	Pagu Indikatif	Target Kinerja	Pagu Indikatif
1	2	3	4		5		6		7		8	
		terlaksana dengan baik										
7 0 1 5 .0 1	Penyelenggaraan Urusan Pemerintahan Umum sesuai Penugasan Kepala Daerah	Persentase masyarakat desa/kelurahan yang mendapatkan pembinaan mengenai wawasan kebangsaan										100% 357.214.2 00
7 0 1 5 .0 1	0 Pelaksanaan Tugas Forum Koordinasi Pimpinan di Kecamatan	Jumlah Tugas Forum Koordinasi Pimpinan yang dilaksanakan	1 Koordi nasi	-	2 Koordi nasi	5.000.000	3 Koordi nasi	200.000.0 00	4Koord inasi	357.214.2 00	4 Koordi nasi	357.214.2 00
7 0 1 5 .0 1	Fasilitasi, Koordinasi dan Pembinaan (Bimtek,Sosialisasi & konsultasi) wawasan kebangsaan dan	Jumlah Fasilitasi Pembinaan wawasan kebangsaan dan ketahanan nasional										

Kode	Urusan/Bidang Urusan Pemerintahan Daerah dan Program/Kegiatan	Indikator Kinerja Program/Kegiatan	Triwulan I		Triwulan II		Triwulan III		Triwulan IV		Kinerja Renja 2022 (Tahun n)	
			Target Kinerja	Pagu Indikatif	Target Kinerja	Pagu Indikatif	Target Kinerja	Pagu Indikatif	Target Kinerja	Pagu Indikatif	Target Kinerja	Pagu Indikatif
1	2	3	4		5		6		7		8	
	ketahanan nasional											
		Persentase Desa yang masyarakatnya telah diberdayakan										19.250.000
		Persentase Desa yang telah dibina										9.526.750
7002	Program Pemberdayaan Masyarakat Desa dan Kelurahan	Persentase desa/kelurahan yang aktif dalam pemberdayaan masyarakat									83%	19.250.000
70021	Koordinasi Kegiatan Pemberdayaan Desa	Persentase koordinasi kegiatan pemberdayaan desa									100%	9.450.000

Kode	Urusan/Bidang Urusan Pemerintahan Daerah dan Program/Kegiatan	Indikator Kinerja Program/Kegiatan	Triwulan I		Triwulan II		Triwulan III		Triwulan IV		Kinerja Renja 2022 (Tahun n)	
			Target Kinerja	Pagu Indikatif	Target Kinerja	Pagu Indikatif	Target Kinerja	Pagu Indikatif	Target Kinerja	Pagu Indikatif	Target Kinerja	Pagu Indikatif
1	2	3	4		5		6		7		8	
7 0 1 3 0 1	Peningkatan Partisipasi Masyarakat Dalam Forum Musyawarah Perencanaan Pembangunan di Desa	Jumlah partisipasi kelompok masyarakat desa dalam Forum Musrenbangdes	70 Peserta	-	-	9.450.000	-	-	-	-	70 Peserta	9.450.000
7 0 1 3 0 3	Pemberdayaan Lembaga Kemasyarakatan Tingkat Kecamatan	Jumlah lembaga kemasyarakatan tingkat kecamatan yang diberdayakan									3 Lemba ga	9.800.000
7 0 1 3 0 3	Peningkatan Kapasitas Lembaga Kemasyarakatan	Jumlah lembaga Kemasyarakatan yang kapasitasnya meningkat	-	-	-	-	2 Lemba ga	6.000.000	3 Lemba ga	9.800.000	3 Lemba ga	9.800.000
7 0 1 6	Program pembinaan dan pengawasan pemerintahan desa	Persentase desa yang menyelenggarakan pemerintahan desa dengan baik									90%	9.526.750

Kode	Urusan/Bidang Urusan Pemerintahan Daerah dan Program/Kegiatan	Indikator Kinerja Program/Kegiatan	Triwulan I		Triwulan II		Triwulan III		Triwulan IV		Kinerja Renja 2022 (Tahun n)	
			Target Kinerja	Pagu Indikatif	Target Kinerja	Pagu Indikatif	Target Kinerja	Pagu Indikatif	Target Kinerja	Pagu Indikatif	Target Kinerja	Pagu Indikatif
1	2	3	4		5		6		7		8	
7 0 1 6 0 1	Fasilitasi, Rekomendasi dan Koordinasi Pembinaan dan Pengawasan Pemerintahan Desa	Persentase desa yang mendapatkan Fasilitasi mengenai penyelenggaraan pemerintahan desa									100%	9.526.750
7 0 1 6 0 1	Fasilitasi Pengelolaan Keuangan Desa dan Pendayagunaan Aset Desa	Jumlah Pengelolaan Keuangan Desa dan Pendayagunaan Aset Desa yang tersusun dengan baik	3 Desa	-	7 Desa	-	10 Desa	5.000.000	14 Desa	9.526.750	14 Desa	9.526.750



PERJANJIAN KINERJA PERUBAHAN TAHUN 2022

Dalam rangka mewujudkan manajemen pemerintahan yang efektif, transparan dan akuntabel serta berorientasi pada hasil, yang bertanda tangan di bawah ini :

Nama : MOHAMMAD HARI, S.Sos, M.Si

Jabatan : CAMAT LARANGAN

Selanjutnya disebut pihak pertama

Nama : H. BADRUT TAMAM, S.Psi

Jabatan : BUPATI PAMEKASAN

selaku atasan pihak pertama, selanjutnya disebut pihak kedua

Pihak pertama berjanji akan mewujudkan target kinerja yang seharusnya sesuai lampiran perjanjian ini, dalam rangka mencapai target kinerja jangka menengah seperti telah ditetapkan dalam dokumen perencanaan. Keberhasilan dan kegagalan pencapaian target kinerja tersebut menjadi tanggung jawab kami.

Pihak kedua akan melakukan supervisi yang diperlukan serta akan melakukan evaluasi terhadap capaian kinerja dari perjanjian ini dan mengambil tindakan yang diperlukan dalam rangka pemberian penghargaan dan sanksi.

Pihak Kedua,

Pamekasan, 18 Nopember 2022

Pihak Kesatu,

H. BADRUT TAMAM, S.Psi

MOHAMMAD HARI, S.Sos, M.Si

NIP. 19700609 199302 1 001

PERJANJIAN KINERJA PERUBAHAN TAHUN 2022
PERANGKAT DAERAH

No.	Sasaran Kinerja	Indikator Kinerja	Target
(1)	(2)	(3)	(4)
1.	Tata Kelola Pemerintahan yang Efektif dan Akuntabel dalam Memberikan Pelayanan Publik yang Berkualitas di wilayah Kecamatan	Indeks Pelayanan Publik (IPP) di Wilayah Kecamatan	4,00
2.	Meningkatnya Nilai AKIP Perangkat Daerah	Nilai Evaluasi SAKIP	82 (A)
3.	Meningkatnya Kualitas Pelayanan Publik Kecamatan	Persentase Jenis Pelayanan yang dilaksanakan secara berkualitas	84%
4.	Meningkatnya Keaktifan Desa/Kelurahan dalam Pemberdayaan Masyarakat	Persentase desa/kelurahan yang aktif dalam pemberdayaan masyarakat	83%
5.	Meningkatnya Ketentraman dan Stabilitas Masyarakat Kecamatan	Persentase ketentraman dan ketertiban umum di wilayah kecamatan yang ditangani	85%
6.	Meningkatnya Penyelenggaraan urusan pemerintahan umum	Persentase fasilitasi penyelenggaraan urusan pemerintahan umum yang terlaksana dengan baik	83%
7.	Meningkatnya Pemberdayaan Masyarakat dan Pembinaan Desa/Kelurahan	Persentase desa/kelurahan yang aktif dalam pemberdayaan masyarakat	83%
		Prosentase Desa yang telah dibina	100%

PERJANJIAN KINERJA TAHUN 2022
PERANGKAT DAERAH

Program/Kegiatan	Anggaran	Keterangan
1. Program Penunjang Urusan Pemerintahan Daerah Kabupaten/Kota	Rp 2.360.963.335,-	PAPBD
a. Perencanaan, Penganggaran, dan Evaluasi Kinerja Perangkat Daerah	Rp 33.460.000,-	PAPBD
a. Administrasi Keuangan Perangkat Daerah	Rp 1.409.860.737,-	PAPBD
b. Administrasi Kepegawaian Perangkat Daerah	Rp 31.360.000,-	PAPBD
c. Administrasi Umum Perangkat Daerah	Rp 74.211.405,-	PAPBD
d. Pengadaan Barang Milik Daerah Penunjang Urusan Pemerintah Daerah	Rp 309.585.600,-	PAPBD
f. Penyediaan Jasa Penunjang Urusan Pemerintahan Daerah	Rp. 225.198.831,-	PAPBD
g. Pemeliharaan Barang Milik Daerah Penunjang Urusan Pemerintahan Daerah	Rp. 196.286.762,-	PAPBD
2. Program Penyelenggaraan Pemerintahan dan Pelayanan Publik	Rp 10.145.000,-	PAPBD
a. Penyelenggaraan Urusan Pemerintahan yang tidak Dilaksanakan oleh Unit Kerja Perangkat Daerah yang ada di Kecamatan	Rp 10.145.000,-	PAPBD
3. Program Pemberdayaan Masyarakat Desa dan Kelurahan	Rp 15.450.000,-	PAPBD
a. Koordinasi Kegiatan Pemberdayaan Desa	Rp 9.450.000,-	PAPBD
b. Pemberdayaan Lembaga Kemasyarakatan Tingkat Kecamatan	Rp 6.000.000,-	PAPBD
4. Program Koordinasi Ketentraman dan Ketertiban Umum	Rp 442.541.400,-	PAPBD
a. Koordinasi Upaya Penyelenggaraan ketentraman dan Ketertiban Umum	Rp 442.541.400,-	PAPBD

PERJANJIAN KINERJA TAHUN 2022
PERANGKAT DAERAH

Program	Anggaran	Keterangan
5. Program Penyelenggaraan Urusan Pemerintahan Umum	Rp. 34.807.500,-	PAPBD
a. Penyelenggaraan Urusan Pemerintahan Umum sesuai Penugasan Kepala Daerah	Rp. 34.807.500,-	PAPBD
6. Program pembinaan dan pengawasan pemerintahan desa	Rp. 6.933.500,-	PAPBD
a. Fasilitasi, Rekomendasi dan Koordinasi Pembinaan dan Pengawasan Pemerintahan Desa	Rp. 6.933.500,-	PAPBD
Jumlah	<u>Rp 2.870.840.735,-</u>	

Pihak Kedua,

Pamekasan, 18 Nopember 2022
Pihak Kesatu,

H. BADRUT TAMAM, S.Psi

MOHAMMAD HARI, S.Sos, M.Si
NIP. 19700609 199302 1 001



PERJANJIAN KINERJA TAHUN 2022

Dalam rangka mewujudkan manajemen pemerintahan yang efektif, transparan dan akuntabel serta berorientasi pada hasil, yang bertanda tangan di bawah ini :

Nama : MOHAMMAD HARI, S.Sos, M.Si

Jabatan : CAMAT LARANGAN

Selanjutnya disebut pihak pertama

Nama : H. BADRUT TAMAM, S.Psi

Jabatan : BUPATI PAMEKASAN

selaku atasan pihak pertama, selanjutnya disebut pihak kedua

Pihak pertama berjanji akan mewujudkan target kinerja yang seharusnya sesuai lampiran perjanjian ini, dalam rangka mencapai target kinerja jangka menengah seperti telah ditetapkan dalam dokumen perencanaan. Keberhasilan dan kegagalan pencapaian target kinerja tersebut menjadi tanggung jawab kami.

Pihak kedua akan melakukan supervisi yang diperlukan serta akan melakukan evaluasi terhadap capaian kinerja dari perjanjian ini dan mengambil tindakan yang diperlukan dalam rangka pemberian penghargaan dan sanksi.

Pihak Kedua,



H. BADRUT TAMAM, S.Psi

Pamekasan, 03 Januari 2022

Pihak Kesatu,



MOHAMMAD HARI, S.Sos, M.Si
NIP. 19700609 199302 1 001

**PERJANJIAN KINERJA TAHUN 2022
PERANGKAT DAERAH**

No.	Sasaran Kinerja	Indikator Kinerja	Target
(1)	(2)	(3)	(4)
A.	Tata Kelola Pemerintahan yang Efektif dan Akuntabel dalam Memberikan Pelayanan Publik yang Berkualitas di wilayah Kecamatan	Indeks Pelayanan Publik (IPP) di Wilayah Kecamatan	4,00
1.	Meningkatnya Nilai AKIP Perangkat Daerah	Nilai Evaluasi SAKIP	82 (A)
a.	Meningkatnya Kualitas Perencanaan dan Evaluasi Kinerja Perangkat Daerah	Persentase perencanaan dan evaluasi kinerja yang berkualitas	86%
b.	Meningkatnya Jumlah Perencanaan, Penganggaran dan Evaluasi Kinerja Perangkat Daerah Yang disusun tepat waktu	Persentase perencanaan, penganggaran dan evaluasi kinerja yang disusun tepat waktu	89%
c.	Meningkatnya Kualitas Kompetensi Aparatur	Prosentase Peningkatan Kompetensi Aparatur	86%
d.	Meningkatnya Kualitas sarana dan Prasarana Aparatur	Persentase Sarana prasarana yang terpenuhi	86%
2.	Meningkatnya Kualitas Pelayanan Publik Kecamatan	Persentase Jenis Pelayanan yang dilaksanakan secara berkualitas	84%
a.	Meningkatnya Kualitas Urusan Pemerintahan yang tidak Dilaksanakan oleh Unit Kerja Perangkat Daerah yang Ada di Kecamatan yang diselenggarakan	Persentase Urusan Pemerintahan yang tidak Dilaksanakan oleh Unit Kerja Perangkat Daerah yang Ada di Kecamatan yang diselenggarakan	100%

PERJANJIAN KINERJA TAHUN 2022
PERANGKAT DAERAH

No.	Sasaran Kinerja	Indikator Kinerja	Target
(1)	(2)	(3)	(4)
3	Meningkatnya Keaktifan Desa/Kelurahan dalam Pemberdayaan Masyarakat	Persentase desa/kelurahan yang aktif dalam pemberdayaan masyarakat	83%
a.	Meningkatnya Koordinasi Kegiatan Pemberdayaan Desa	Persentase koordinasi kegiatan pemberdayaan desa	100%
4	Meningkatnya Ketentraman dan Stabilitas Masyarakat Kecamatan	Persentase ketentraman dan ketertiban umum di wilayah kecamatan yang ditangani	85%
a.	Meningkatnya Prosentase Penyelenggaraan ketenteraman dan ketertiban umum di kecamatan yang terfasilitasi	Prosentase penyelenggaraan ketenteraman dan ketertiban umum di kecamatan yang terfasilitasi	100%
5	Meningkatnya Penyelenggaraan urusan pemerintahan umum	Persentase fasilitasi penyelenggaraan urusan pemerintahan umum yang terlaksana dengan baik	83%
a.	Meningkatnya Prosentase Masyarakat desa/kelurahan yang mendapatkan pembinaan mengenai wawasan kebangsaan	Persentase masyarakat desa/kelurahan yang mendapatkan pembinaan mengenai wawasan kebangsaan	100%
6	Meningkatnya Pemberdayaan Masyarakat dan Pembinaan Desa/Kelurahan	Persentase desa/kelurahan yang aktif dalam pemberdayaan masyarakat	83%
a.	Meningkatnya Jumlah Desa yang mendapat Fasilitasi	Persentase desa yang mendapatkan Fasilitasi mengenai penyelenggaraan pemerintahan desa	100%

PERJANJIAN KINERJA TAHUN 2022
PERANGKAT DAERAH

Program/Kegiatan	Anggaran	Keterangan
1. Program Penunjang Urusan Pemerintahan Daerah Kabupaten/Kota	Rp 2.280.888.352,-	APBD
a. Perencanaan, Penganggaran, dan Evaluasi Kinerja Perangkat Daerah	Rp 59.000.000,-	APBD
a. Administrasi Keuangan Perangkat Daerah	Rp 1.511.654.052,-	APBD
b. Administrasi Kepegawaian Perangkat Daerah	Rp 14.930.000,-	APBD
c. Administrasi Umum Perangkat Daerah	Rp 8.000.000,-	APBD
d. Pengadaan Barang Milik Daerah Penunjang Urusan Pemerintah Daerah	Rp 127.897.400	APBD
f. Penyediaan Jasa Penunjang Urusan Pemerintahan Daerah	Rp. 210.993.000,-	APBD
g. Pemeliharaan Barang Milik Daerah Penunjang Urusan Pemerintahan Daerah	Rp. 347.513.900,-	APBD
2. Program Penyelenggaraan Pemerintahan dan Pelayanan Publik	Rp 12.945.000,-	APBD
a. Penyelenggaraan Urusan Pemerintahan yang tidak Dilaksanakan oleh Unit Kerja Perangkat Daerah yang ada di Kecamatan	Rp 12.945.000,-	APBD
3. Program Pemberdayaan Masyarakat Desa dan Kelurahan	Rp 24.800.000,-	APBD
a. Koordinasi Kegiatan Pemberdayaan Desa	Rp 15.000.000,-	APBD
b. Pemberdayaan Lembaga Kemasyarakatan Tingkat Kecamatan	Rp 9.800.000,-	APBD
4. Program Koordinasi Ketentraman dan Ketertiban Umum	Rp 671.473.950,-	APBD
a. Koordinasi Upaya Penyelenggaraan ketentraman dan Ketertiban Umum	Rp 671.473.950,-	APBD

PERJANJIAN KINERJA TAHUN 2022
PERANGKAT DAERAH

Program	Anggaran	Keterangan
5. Program Penyelenggaraan Urusan Pemerintahan Umum	Rp. 512.000.000,-	APBD
a. Penyelenggaraan Urusan Pemerintahan Umum sesuai Penugasan Kepala Daerah	Rp 512.000.000,-	APBD
6. Program pembinaan dan pengawasan pemerintahan desa	Rp. 9.526.750,-	APBD
a. Fasilitasi, Rekomendasi dan Koordinasi Pembinaan dan Pengawasan Pemerintahan Desa	Rp 9.526.750,-	APBD

Jumlah

Rp 3.511.634.052,-

Pihak Kedua,



H. BADRUT TAMAM, S.Psi

Pamekasan, 03 Januari 2022

Pihak Kesatu,



MOHAMMAD HARI, S.Sos, M.Si

NIP. 19700609 199302 1 001

Formulir E-81
Evaluasi Terhadap Hasil Renja Perangkat Daerah Lingkup Kabupaten
Renja Perangkat Daerah Kabupaten Pamekasan
Periode Pelaksanaan 2022

No	Program/Kegiatan/Subkegiatan	Indikator Kinerja	Satuan	Target Renstra Perangkat Daerah pada Tahun 2023		Realisasi Renstra Perangkat Daerah sampai dengan Tahun 2021		Target Kinerja dan Anggaran Kinerja Renja Perangkat Daerah Tahun Berjalan				
				5		6		7				
				k	Rp	k	Rp	k	Rp	k	Rp	k
KECAMATAN LARANGAN												
07.01.1	PROGRAM PENUNJANG URUSAN PEMERINTAHAN DAERAH KABUPATEN/KOTA	Persentase perencanaan dan evaluasi kinerja yang berkualitas	Prosentase	88	35.000.000,00	81	16.500.000,00	84	2.360.963.335,00	21	228.382.015,00	42
		Persentase laporan keuangan dengan kualitas baik	Prosentase	92		86		86		22		44
		Persentase Peningkatan Kompetensi Aparatur	Prosentase	88		86		84		0		10
		Persentase Sarana prasarana yang terpenuhi	Prosentase	88		84		84		0		0
07.01.1.20 1	Perencanaan, Penganggaran, dan Evaluasi Kinerja Perangkat Daerah	Persentase perencanaan, penganggaran dan evaluasi kinerja yang disusun tepat waktu	Prosentase	100	30.000.000,00	100	16.760.000,00	100	33.460.000,00	25	810.000,00	50
07.01.1.20 1.1	Penyusunan Dokumen Perencanaan Perangkat Daerah	Jumlah dokumen perencanaan perangkat daerah yang tersusun	Dokumen	6	20.000.000,00	6	6.700.000,00	6	22.360.000,00	1	810.000,00	3
07.01.1.20 1.7	Evaluasi Kinerja Perangkat Daerah	Jumlah evaluasi yang dilaksanakan	Evaluasi	4	10.000.000,00	4	4.836.000,00	4	11.100.000,00	1	-	2
07.01.1.20 2	Administrasi Keuangan Perangkat Daerah	Jumlah unit kerja yang menyusun perencanaan dan laporan kinerja keuangan dengan kualitas baik	Unit Kerja	1	1.603.430.187,00	1	1.128.962.520,00	1	1.409.860.737,00	1	194.957.415,00	1
07.01.1.20 2.1	Penyediaan Gaji dan Tunjangan ASN	Jumlah ASN yang mendapat fasilitas penyediaan gaji dan tunjangan	orang	21	1.593.430.187,00	21	1.128.962.520,00	21	1.409.860.737,00	21	194.957.415,00	21
07.01.1.20 5	Administrasi Kepegawaian Perangkat Daerah	Persentase ASN yang terfasilitasi	Prosentase	100	30.000.000,00	100	9.642.000,00	100	31.360.000,00	0	-	10
07.01.1.20 5.9	Pendidikan dan Pelatihan Pegawai Berdasarkan Tugas dan Fungsi	Jumlah pegawai yang mendapatkan pendidikan dan pelatihan berdasarkan tugas dan fungsi	Pegawai	10	30.000.000,00	10	9.642.000,00	10	30.000.000,00	0	-	1
07.01.1.20 5.2	Pengadaan Pakaian Dinas beserta Atribut Kelengkapannya	Jumlah Pakaian Dinas Beserta Atribut Kelengkapannya yang diadakan	orang	21	10.000.000,00	0	-	21	1.360.000,00	0	-	0
07.01.1.20 6	Administrasi Umum Perangkat Daerah	Persentase sarana yang layak fungsi	Prosentase	100	15.000.000,00	100	18.237.000,00	100	74.211.405,00	0	-	100
07.01.1.20 6.4	Penyediaan Bahan Logistik Kantor	jumlah Bahan Logistik Kantor yang disediakan	paket	1	3.000.000,00	1	6.660.000,00	1	21.000.000,00	0	-	1
07.01.1.20 6.2	Penyediaan Peralatan dan Perlengkapan Kantor	Jumlah Peralatan dan Perlengkapan Kantor disediakan	Jenis	15	5.273.000,00	0	-	2	23.316.000,00	0	-	0
07.01.1.20 6.5	Penyediaan Barang Cetak dan Penggandaan	Jumlah barang cetakan dan Penggandaan yang disediakan	lembar	200	5.000.000,00	100	2.000.000,00	100	395.405,00	0	-	0

07.01.1.20 6.9	Penyelenggaraan Rapat Koordinasi dan Konsultasi SKPD	Jumlah rapat koordinasi & konsultasi yang diadakan	kali	3	10.000.000,00	3	9.792.000,00	10	29.500.000,00	0	-	0
07.01.1.20 7	Pengadaan Barang Milik Daerah Penunjang Urusan Pemerintah Daerah	Jumlah Pengadaan Barang Milik Daerah Penunjang Urusan Pemerintahan Daerah	Unit	12	110.000.000,00	0	-	11	390.585.600,00	0	-	0
07.01.1.20 7.1	Pengadaan Kendaraan Perorangan Dinas atau Kendaraan Dinas Jabatan	Jumlah Kendaraan Perorangan Dinas atau Kendaraan Dinas Jabatan yang diadakan	unit	2	60.000.000,00	0	-	1	350.000.000,00	0	-	0
07.01.1.20 7.6	Pengadaan Peralatan dan Mesin Lainnya	Jumlah Peralatan dan Mesin Lainnya yang diadakan	Unit	3	20.000.000,00	0	-	3	40.585.600,00	0	-	0
07.01.1.20 8	Penyediaan Jasa Penunjang Urusan Pemerintahan Daerah	Jumlah jasa penunjang urusan pemerintahan yang disediakan	Jasa	8	205.600.000,00	8	143.034.541,00	8	225.198.831,00	2	29.997.600,00	4
07.01.1.20 8.2	Penyediaan Jasa Komunikasi, Sumber Daya Air dan Listrik	Jumlah Jasa Komunikasi, Sumber Daya Air dan Listrik disediakan	Jasa	3	20.000.000,00	3	10.984.541,00	3	16.998.831,00	0	2.997.600,00	1
07.01.1.20 8.4	Penyediaan Jasa Pelayanan Umum Kantor	Jumlah Jasa Pelayanan Umum Kantor yang disediakan	jasa	4	185.600.000,00	4	132.050.000,00	4	208.200.000,00	1	27.000.000,00	2
07.01.1.20 9	Pemeliharaan Barang Milik Daerah Penunjang Urusan Pemerintahan Daerah	Jumlah Pemeliharaan Barang Milik Daerah Penunjang Pemerintahan Daerah	Unit	10	80.000.000,00	10	32.292.003,00	10	196.286.762,00	2	2.617.000,00	3
07.01.1.20 9.2	Penyediaan Jasa Pemeliharaan, Biaya Pemeliharaan, Pajak dan Perizinan Kendaraan Dinas Operasional atau Lapangan	Jumlah Jasa Pemeliharaan, Biaya Pemeliharaan dan Pajak Kendaraan Perorangan Dinas atau Kendaraan Dinas Jabatan yang disediakan	Jasa	2	40.000.000,00	2	22.310.003,00	2	39.000.000,00	0	2.617.000,00	1
07.01.1.20 9.6	Pemeliharaan Peralatan dan Mesin Lainnya	Jumlah Peralatan dan Mesin Lainnya yang dipelihara	Unit	6	10.000.000,00	0	-	6	8.500.000,00	0	-	2
07.01.1.20 9.11	Pemeliharaan/Rehabilitasi Sarana dan Prasarana Pendukung Gedung Kantor atau Bangunan Lainnya	Jumlah Sarana dan Prasarana Gedung Kantor atau Bangunan Lainnya yang direhabilitasi	unit	2	40.000.000,00	2	9.982.000,00	2	148.786.762,00	0	-	1
7.1.2	PROGRAM PENYELENGGARAAN PEMERINTAHAN DAN PELAYANAN PUBLIK	Persentase jenis pelayanan publik yang dilaksanakan sesuai pedoman standart pelayanan	Prosentase	92	25.000.000,00	90	13.721.000,00	91	10.145.000,00	0	1.200.000,00	30
7.1.2.202	Penyelenggaraan Urusan Pemerintahan yang Tidak Dilaksanakan oleh Unit Kerja Perangkat Daerah yang Ada di Kecamatan	Persentase Urusan Pemerintahan yang tidak Dilaksanakan oleh Unit Kerja Perangkat Daerah yang Ada di Kecamatan yang diselenggarakan	Prosentase	100	15.000.000,00	100	8.271.000,00	100	10.145.000,00	0	1.200.000,00	33
7.1.2.202.3	Peningkatan Efektifitas Pelaksanaan Pelayanan kepada Masyarakat di Wilayah Kecamatan	Jumlah pelaksanaan Pelayanan Masyarakat yang ditingkatkan efektifitasnya	Pelayanan	3	10.000.000,00	3	8.271.000,00	3	10.145.000,00	0	1.200.000,00	1
7.1.3	PROGRAM PEMBERDAYAAN MASYARAKAT DESA DAN KELURAHAN	Persentase desa/kekurahan yang aktif dalam pemberdayaan masyarakat	Prosentase	85	65.000.000,00	80	-	83	15.450.000,00	21	-	42
7.1.3.201	Koordinasi Kegiatan Pemberdayaan Desa	Persentase Koordinasi Kegiatan Pemberdayaan Desa	Prosentase	100	30.000.000,00	100	-	100	9.450.000,00	100	-	100

7.1.3.201.1	Peningkatan Partisipasi Masyarakat dalam Forum Musyawarah Perencanaan Pembangunan di Desa	Jumlah Partisipasi Kelompok Masyarakat desa dalam forum musrenbangdes	orang	70	15.000.000,00	0	-	70	9.450.000,00	70	-	70
7.1.3.203	Pemberdayaan Lembaga Kemasyarakatan Tingkat Kecamatan	Jumlah Lembaga Kemasyarakatan tingkat Kecamatan yang diberdayakan	Lembaga	3	35.000.000,00	0	-	3	6.000.000,00	0	-	0
7.1.3.203.2	Peningkatan Kapasitas Lembaga Kemasyarakatan	Jumlah Lembaga Kemasyarakatan yang kapasitasnya ditingkatkan	Lembaga	2	10.000.000,00	0	-	2	6.000.000,00	0	-	0
7.1.4	PROGRAM KOORDINASI KETENTERAMAN DAN KETERTIBAN UMUM	Prosentase penyelenggaraan ketenteraman dan ketertiban umum di kecamatan yang terfasilitasi	Prosentase	85	55.000.000,00	80	71.235.000,00	83	442.541.400,00	20	22.967.500,00	41
7.1.4.201	Koordinasi Upaya Penyelenggaraan Ketenteraman dan Ketertiban Umum	Prosentase penyelenggaraan ketenteraman dan ketertiban umum di kecamatan yang terfasilitasi	Prosentase	100	50.000.000,00	100	71.235.000,00	100	442.541.400,00	25	22.967.500,00	50
7.1.4.201.2	Harmonisasi Hubungan dengan Tokoh Agama dan Tokoh Masyarakat	Jumlah kegiatan harmonisasi yang diselenggarakan	Kegiatan	2	50.000.000,00	2	71.235.000,00	2	442.541.400,00	0	22.967.500,00	1
7.1.5	PROGRAM PENYELENGGARAAN URUSAN PEMERINTAHAN UMUM	Prosentase Fasilitas penyelenggaraan urusan pemerintahan umum yang terlaksana dengan baik	Prosentase	85	25.000.000,00	80	-	83	34.807.500,00	21	-	42
7.1.5.201	Penyelenggaraan Urusan Pemerintahan Umum Sesuai Penugasan Kepala Daerah	Persentase masyarakat desa/kelurahan yang mendapatkan pembinaan wawasan kebangsaan	Prosentase	100	25.000.000,00	100	-	100	34.807.500,00	25	-	50
7.1.5.201.8	Pelaksanaan Tugas Forum Koordinasi Pimpinan di Kecamatan	Jumlah Tugas Forum Koordinasi Pimpinan di Kecamatan yang dilaksanakan	Tugas	4	5.000.000,00	0	-	4	34.807.500,00	1	-	2
7.1.6	PROGRAM PEMBINAAN DAN PENGAWASAN PEMERINTAHAN DESA	Persentase desa yang menyelenggarakan pemerintahan desa dengan baik	prosentase	85	10.000.000,00	80	16.442.500,00	83	6.933.500,00	21	-	42
7.1.6.201	Fasilitasi, Rekomendasi dan Koordinasi Pembinaan dan Pengawasan Pemerintahan Desa	Persentase desa yang mendapatkan Fasilitasi mengenai penyelenggaraan pemerintahan desa	Prosentase	100	10.000.000,00	100	16.442.500,00	100	6.933.500,00	25	-	50
7.1.6.201.3	Fasilitasi Pengelolaan Keuangan Desa dan Pendayagunaan Aset Desa	Jumlah Pengelolaan Keuangan Desa dan Pendayagunaan Aset Desa yang tersusun dengan baik	Desa	14	10.000.000,00	14	6.727.500,00	14	6.933.500,00	3	-	7



Realisasi Kinerja pada Triwulan				Realisasi Capaian Kinerja dan Anggaran Renja Perangkat Daerah yang dievaluasi	Tingkat Capaian Kinerja dan Anggaran Renja Perangkat Daerah yang dievaluasi	Realisasi Capaian Kinerja dan Anggaran Renstra Perangkat Daerah yang dievaluasi	Tingkat Capaian Kinerja dan Anggaran Renstra Perangkat Daerah yang dievaluasi	Unit Perangkat Daerah yang bertanggungjawab					
II	III		IV										
9	10		11	12 = 8 + 9 + 10 + 11	13 = 12 / 7 x 100%	14 = 12 + 6	15 = 14 / 5 x 100%	16					
Rp	k	Rp	k	Rp	k	Rp	k	Rp	k	Rp	k	Rp	
515.273.015,00	63	526.167.889,00	84	870.951.785,00	84	2.140.774.704,00	100%	90.67%	165	2.157.274.704,00	187.5%	6163.64%	-
	66		86		86		100%		172		186.96%		
	64		84		84		100%		170		193.18%		
	20		84		84		100%		168		190.91%		
2.261.000,00	75	22.050.000,00	100	11.245.000,00	100	36.366.000,00	100%	108.68%	200	53.126.000,00	200%	177.09%	-
781.000,00	4	20.570.000,00	6	165.000,00	6	22.326.000,00	100%	99.85%	12	29.026.000,00	200%	145.13%	-
1.480.000,00	3	1.480.000,00	4	11.080.000,00	4	14.040.000,00	100%	126.49%	8	18.876.000,00	200%	188.76%	-
415.419.515,00	1	392.146.241,00	1	283.042.435,00	1	1.285.565.606,00	100%	91.18%	2	2.414.528.126,00	200%	150.59%	-
415.419.515,00	21	392.146.241,00	21	283.042.435,00	21	1.285.565.606,00	100%	91.18%	42	2.414.528.126,00	200%	151.53%	-
1.628.000,00	89	11.606.000,00	100	13.050.000,00	100	26.284.000,00	100%	83.81%	200	35.926.000,00	200%	119.75%	-
1.628.000,00	6	11.606.000,00	10	11.690.000,00	10	24.924.000,00	100%	83.08%	20	34.566.000,00	200%	115.22%	-
-	0	-	21	1.360.000,00	21	1.360.000,00	100%	100%	21	1.360.000,00	100%	13.6%	-
8.000.000,00	100	-	100	50.383.000,00	100	58.383.000,00	100%	78.67%	200	76.620.000,00	200%	510.8%	-
8.000.000,00	1	-	1	13.000.000,00	1	21.000.000,00	100%	100%	2	27.660.000,00	200%	922%	-
-	0	-	2	23.300.000,00	2	23.300.000,00	100%	99.93%	2	23.300.000,00	13.33%	441.87%	-
-	0	-	100	315.000,00	100	315.000,00	100%	79.67%	200	2.315.000,00	100%	46.3%	-

-	0	-	5	13.768.000,00	5	13.768.000,00	50%	46.67%	8	23.560.000,00	266.67%	235.6%	-
-	3	40.585.600,00	4	290.600.000,00	4	331.185.600,00	36.36%	84.79%	4	331.185.600,00	33.33%	301.08%	-
-	0	-	1	290.600.000,00	1	290.600.000,00	100%	83.03%	1	290.600.000,00	50%	484.33%	-
-	3	40.585.600,00	3	-	3	40.585.600,00	100%	100%	3	40.585.600,00	100%	202.93%	-
41.414.700,00	6	45.529.400,00	8	101.252.850,00	8	218.194.550,00	100%	96.89%	16	361.229.091,00	200%	175.7%	-
2.214.700,00	1	4.429.400,00	3	6.802.850,00	3	16.444.550,00	100%	96.74%	6	27.429.091,00	200%	137.15%	-
39.200.000,00	3	41.100.000,00	4	94.450.000,00	4	201.750.000,00	100%	96.9%	8	333.800.000,00	200%	179.85%	-
46.549.800,00	5	14.250.648,00	10	121.378.500,00	10	184.795.948,00	100%	94.15%	20	217.087.951,00	200%	271.36%	-
2.921.000,00	1	12.250.648,00	2	15.688.000,00	2	33.476.648,00	100%	85.84%	4	55.786.651,00	200%	139.47%	-
4.088.000,00	4	2.000.000,00	6	2.082.000,00	6	8.170.000,00	100%	96.12%	6	8.170.000,00	100%	81.7%	-
39.540.800,00	1	-	2	103.608.500,00	2	143.149.300,00	100%	96.21%	4	153.131.300,00	200%	382.83%	-
1.200.000,00	60	950.000,00	91	4.900.000,00	91	8.250.000,00	100%	81.32%	181	21.971.000,00	196.74%	87.88%	-
1.200.000,00	66	950.000,00	100	4.900.000,00	100	8.250.000,00	100%	81.32%	200	16.521.000,00	200%	110.14%	-
1.200.000,00	2	950.000,00	3	4.900.000,00	3	8.250.000,00	100%	81.32%	6	16.521.000,00	200%	165.21%	-
9.450.000,00	62	-	83	5.900.000,00	83	15.350.000,00	100%	99.35%	163	15.350.000,00	191.76%	23.62%	-
9.450.000,00	100	-	100	-	100	9.450.000,00	100%	100%	200	9.450.000,00	200%	31.5%	-

9.450.000,00	70	-	70	-	70	9.450.000,00	100%	100%	70	9.450.000,00	100%	63%	-
-	0	-	3	5.900.000,00	3	5.900.000,00	100%	98.33%	3	5.900.000,00	100%	16.86%	-
-	0	-	2	5.900.000,00	2	5.900.000,00	100%	98.33%	2	5.900.000,00	100%	59%	-
130.862.500,00	62	192.825.000,00	83	71.160.000,00	83	417.815.000,00	100%	94.41%	163	489.050.000,00	191.76%	889.18%	-
130.862.500,00	75	192.825.000,00	100	71.160.000,00	100	417.815.000,00	100%	94.41%	200	489.050.000,00	200%	978.1%	-
130.862.500,00	1	192.825.000,00	2	71.160.000,00	2	417.815.000,00	100%	94.41%	4	489.050.000,00	200%	978.1%	-
5.000.000,00	62	22.893.500,00	83	6.750.000,00	83	34.643.500,00	100%	99.53%	163	34.643.500,00	191.76%	138.57%	-
5.000.000,00	75	22.893.500,00	100	6.750.000,00	100	34.643.500,00	100%	99.53%	200	34.643.500,00	200%	138.57%	-
5.000.000,00	3	22.893.500,00	4	6.750.000,00	4	34.643.500,00	100%	99.53%	4	34.643.500,00	100%	692.87%	-
-	62	4.833.500,00	83	2.100.000,00	83	6.933.500,00	100%	100%	163	23.376.000,00	191.76%	233.76%	-
-	75	4.833.500,00	100	2.100.000,00	100	6.933.500,00	100%	100%	200	23.376.000,00	200%	233.76%	-
-	10	4.833.500,00	14	2.100.000,00	14	6.933.500,00	100%	100%	28	13.661.000,00	200%	136.61%	-

Rata-rata Capaian Kinerja

97.73%

Predikat Kinerja

Sangat Tinggi

